

## TURIZAM U LISTOPADU 2013.<sup>1)</sup> TOURISM, OCTOBER 2013<sup>1)</sup>

U listopadu 2013. u odnosu na listopad 2012. u svim komercijalnim smještajnim objektima u Republici Hrvatskoj broj dolazaka turista veći je za 9,7%, a broj noćenja turista veći je za 7,0%.

Turisti su ostvarili 1 798 675 noćenja. Od toga su 15,5% ostvarili domaći, a 84,5% strani turisti.

U listopadu 2013. u odnosu na listopad 2012. broj noćenja domaćih turista veći je za 5,8%, a broj noćenja stranih turista veći je za 7,2%.

U strukturi noćenja stranih turista najviše noćenja ostvarili su turisti iz Njemačke (33,5%), Austrije (9,1%), Ujedinjene Kraljevine (7,4%), Slovenije (5,1%), Italije i Švicarske (obje po 3,7%), Francuske (3,6%) te SAD-a (2,9%), što je ukupno 69,0%.

Turisti iz ostalih zemalja ostvarili su 31,0% noćenja.

*In October 2013, as compared to October 2012, the number of tourist arrivals in all commercial accommodation facilities in the Republic of Croatia increased by 9.7% and the number of tourist nights by 7.0%.*

*Tourists realised 1 798 675 tourist nights: 15.5% by domestic and 84.5% by foreign tourists.*

*In October 2013, the number of domestic tourist nights increased by 5.8% and that of foreign tourist nights by 7.2%, as compared to October 2012.*

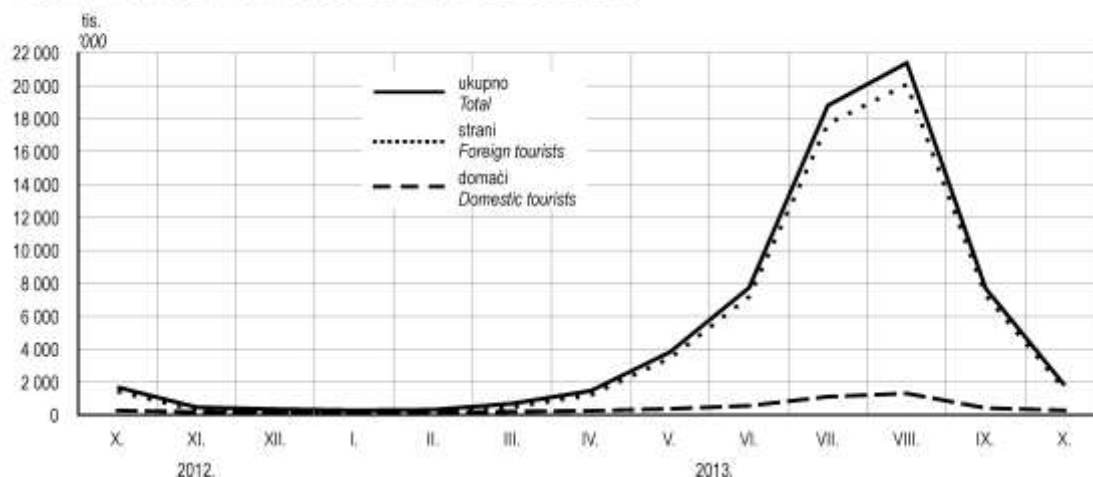
*Concerning the structure of foreign tourist nights, the most of them (69.0%) were realised by tourists from Germany (33.5%), Austria (9.1%), the United Kingdom (7.4%), Slovenia (5.1%), Italy and Switzerland (3.7% each), France (3.6%) and the USA (2.9%).*

*Tourists from other countries realised 31.0% of tourist nights.*

### 1. DOLASCI I NOĆENJA TURISTA TOURIST ARRIVALS AND NIGHTS

	Dolasci Arrivals			Noćenja Nights					Total
	X. 2012.	X. 2013.	indeksi Indices X. 2013. X. 2012.	X. 2012.	X. 2013.	indeksi Indices X. 2013. X. 2012.	X. 2013.		
							struktura noćenja, % Structure of nights (%)	prosječan broj noćenja po dolasku Average number of nights by arrival	
Ukupno	536 148	588 361	109,7	1 681 016	1 798 675	107,0	100,0	3,1	Total
Domaći turisti	115 089	119 749	104,0	263 511	278 758	105,8	15,5	2,3	Domestic tourists
Strani turisti	421 059	468 612	111,3	1 417 505	1 519 917	107,2	84,5	3,2	Foreign tourists

G-1. NOĆENJA TURISTA PO MJESECIMA OD LISTOPADA 2012. DO LISTOPADA 2013.  
TOURIST NIGHTS, BY MONTHS, OCTOBER 2012 – OCTOBER 2013



1) Vidi Metodološka objašnjenja.  
1) See Notes on Methodology.

**2. DOLASCI I NOĆENJA STRANIH TURISTA PREMA ZEMLJI PREBIVALIŠTA**  
**FOREIGN TOURIST ARRIVALS AND NIGHTS, BY COUNTRY OF RESIDENCE**

	Dolasci Arrivals			Noćenja Nights					Total
	X. 2012.	X. 2013.	indeksi Indices $\frac{X. 2013.}{X. 2012.}$	X. 2012.	X. 2013.	indeksi Indices $\frac{X. 2013.}{X. 2012.}$	X. 2013.		
							struktura noćenja, % Structure of nights (%)	prosječan broj noćenja po dolasku Average number of nights by arrival	
Ukupno	421 059	468 612	111,3	1 417 505	1 519 917	107,2	100,0	3,2	Total
Albanija	1 526	1 841	120,6	2 632	2 812	106,8	0,2	1,5	Albania
Austrija	42 832	42 083	98,3	149 083	138 454	92,9	9,1	3,3	Austria
Belgija	3 517	5 344	151,9	11 796	14 555	123,4	1,0	2,7	Belgium
Bjelorusija	117	91	77,8	461	462	100,2	0,0	5,1	Belarus
Bosna i Hercegovina	7 043	6 210	88,2	19 012	20 318	106,9	1,3	3,3	Bosnia and Herzegovina
Bugarska	2 209	2 870	129,9	4 135	5 218	126,2	0,3	1,8	Bulgaria
Cipar	109	82	75,2	319	202	63,3	0,0	2,5	Cyprus
Crna Gora	1 184	1 596	134,8	2 097	3 070	146,4	0,2	1,9	Montenegro
Češka	2 428	3 209	132,2	12 704	17 077	134,4	1,1	5,3	Czech Republic
Danska	1 750	2 485	142,0	8 102	9 776	120,7	0,6	3,9	Denmark
Estonija	242	503	207,9	851	1 218	143,1	0,1	2,4	Estonia
Finska	3 075	3 741	121,7	14 114	17 329	122,8	1,1	4,6	Finland
Francuska	16 884	17 530	103,8	48 464	55 468	114,5	3,6	3,2	France
Grčka	2 833	3 906	137,9	5 336	6 360	119,2	0,4	1,6	Greece
Irska	1 894	2 017	106,5	9 706	9 160	94,4	0,6	4,5	Ireland
Island	133	121	91,0	557	330	59,2	0,0	2,7	Iceland
Italija	30 277	29 186	96,4	55 150	56 073	101,7	3,7	1,9	Italy
Kosovo <sup>1)</sup>	-	438	-	-	1 000	-	0,1	2,3	Kosovo <sup>1)</sup>
Letonija	564	886	157,1	1 855	2 337	126,0	0,2	2,6	Latvia
Lihtenštajn <sup>1)</sup>	-	77	-	-	199	-	0,0	2,6	Liechtenstein <sup>1)</sup>
Litva	989	522	52,8	2 535	1 793	70,7	0,1	3,4	Lithuania
Luksemburg	133	97	72,9	419	372	88,8	0,0	3,8	Luxembourg
Mađarska	7 346	7 385	100,5	21 850	21 859	100,0	1,4	3,0	Hungary
Makedonija	1 475	2 297	155,7	3 322	4 105	123,6	0,3	1,8	Macedonia
Malta	76	50	65,8	260	168	64,6	0,0	3,4	Malta
Nizozemska	7 116	7 329	103,0	29 783	27 738	93,1	1,8	3,8	Netherlands
Norveška	3 497	5 256	150,3	23 388	29 956	128,1	2,0	5,7	Norway
Njemačka	86 512	95 335	110,2	480 401	509 426	106,0	33,5	5,3	Germany
Poljska	5 600	7 199	128,6	20 955	30 977	147,8	2,0	4,3	Poland
Portugal	1 070	960	89,7	2 332	2 227	95,5	0,1	2,3	Portugal
Rumunjska	1 389	1 828	131,6	4 022	5 261	130,8	0,3	2,9	Romania
Rusija	3 499	3 415	97,6	13 252	12 733	96,1	0,8	3,7	Russian Federation
Slovačka	1 529	1 978	129,4	5 760	9 048	157,1	0,6	4,6	Slovakia
Slovenija	27 423	33 773	123,2	69 412	77 702	111,9	5,1	2,3	Slovenia
Srbija	4 962	5 330	107,4	12 444	13 848	111,3	0,9	2,6	Serbia
Španjolska	5 662	8 721	154,0	10 108	15 573	154,1	1,0	1,8	Spain
Švedska	5 061	6 294	124,4	23 909	27 022	113,0	1,8	4,3	Sweden
Švicarska	13 200	14 945	113,2	46 920	55 971	119,3	3,7	3,7	Switzerland
Turska	8 517	3 894	45,7	21 021	7 086	33,7	0,5	1,8	Turkey
Ujedinjena Kraljevina	21 932	22 448	102,4	110 650	112 548	101,7	7,4	5,0	United Kingdom
Ukrajina	1 151	891	77,4	4 840	3 824	79,0	0,3	4,3	Ukraine
Ostale europske zemlje <sup>1)</sup>	698	284	-	1 588	1 001	-	0,1	3,5	Other European countries <sup>1)</sup>
Južnoafrička Republika	525	520	99,0	1 229	1 114	90,6	0,1	2,1	South Africa
Maroko	29	66	227,6	79	166	210,1	0,0	2,5	Morocco
Tunis	15	32	213,3	49	55	112,2	0,0	1,7	Tunisia
Ostale afričke zemlje	317	528	166,6	1 255	1 992	158,7	0,1	3,8	Other African countries
Kanada	5 772	6 381	110,6	14 649	16 042	109,5	1,1	2,5	Canada
SAD	17 074	20 293	118,9	38 744	44 541	115,0	2,9	2,2	USA
Ostale zemlje Sjeverne Amerike	80	150	187,5	233	256	109,9	0,0	1,7	Other North American countries

1) Od 2013. Kosovo i Lihtenštajn izdvojeni su iz ostalih europskih zemalja te se prate samostalno.

1) Since 2013, Kosovo and Liechtenstein have been detached from other European countries and are now observed separately.

**2. DOLASCI I NOĆENJA STRANIH TURISTA PREMA ZEMLJI PREBIVALIŠTA**  
**FOREIGN TOURIST ARRIVALS AND NIGHTS, BY COUNTRY OF RESIDENCE**

(nastavak)  
 (continued)

	Dolasci Arrivals			Noćenja Nights					
	X. 2012.	X. 2013.	indeksi Indices $\frac{X. 2013.}{X. 2012.}$	X. 2012.	X. 2013.	indeksi Indices $\frac{X. 2013.}{X. 2012.}$	X. 2013.		
							struktura noćenja, % Structure of nights (%)	prosječan broj noćenja po dolasku Average number of nights by arrival	
Argentina	916	1 620	176,9	1 582	2 766	174,8	0,2	1,7	Argentina
Brazil	3 327	4 803	144,4	6 198	9 212	148,6	0,6	1,9	Brazil
Čile	346	277	80,1	657	563	85,7	0,0	2,0	Chile
Meksiko	419	657	156,8	844	1 196	141,7	0,1	1,8	Mexico
Ostale zemlje Južne i Srednje Amerike	910	987	108,5	1 700	1 794	105,5	0,1	1,8	Other South and Central American countries
Hong Kong, Kina <sup>2)</sup>	-	1 634	-	-	2 029	-	0,1	1,2	Hong Kong, China <sup>2)</sup>
Indija	582	611	105,0	1 373	1 620	118,0	0,1	2,7	India
Indonezija	542	301	55,5	673	394	58,5	0,0	1,3	Indonesia
Izrael	3 312	1 620	48,9	6 122	3 638	59,4	0,2	2,2	Israel
Japan	20 113	25 732	127,9	26 997	32 287	119,6	2,1	1,3	Japan
Jordan	91	15	16,5	155	41	26,5	0,0	2,7	Jordan
Katar	23	24	104,3	43	102	237,2	0,0	4,3	Qatar
Kazahstan	133	43	32,3	527	244	46,3	0,0	5,7	Kazakhstan
Kina <sup>2)</sup>	9 477	7 152	-	12 474	9 653	-	0,6	1,3	China <sup>2)</sup>
Koreja, Republika	5 848	9 500	162,4	7 580	12 101	159,6	0,8	1,3	Korea, Republic of
Kuvajt	22	33	150,0	44	76	172,7	0,0	2,3	Kuwait
Makao, Kina <sup>2)</sup>	-	23	-	-	23	-	0,0	1,0	Macau, China <sup>2)</sup>
Oman	5	13	260,0	17	14	82,4	0,0	1,1	Oman
Tajland <sup>3)</sup>	-	4 388	-	-	5 227	-	0,3	1,2	Thailand <sup>3)</sup>
Tajvan, Kina <sup>2)</sup>	-	14 888	-	-	16 981	-	1,1	1,1	Taiwan, China <sup>2)</sup>
Ujedinjeni Arapski Emirati	15	71	473,3	28	242	864,3	0,0	3,4	United Arab Emirates
Ostale azijske zemlje <sup>3)</sup>	17 217	4 937	-	23 753	8 258	-	0,5	1,7	Other Asian countries <sup>3)</sup>
Australija	5 232	5 692	108,8	12 316	12 931	105,0	0,9	2,3	Australia
Novi Zeland	894	861	96,3	2 147	2 082	97,0	0,1	2,4	New Zealand
Ostale zemlje Oceanije	369	313	84,8	492	621	126,2	0,0	2,0	Other countries of Oceania

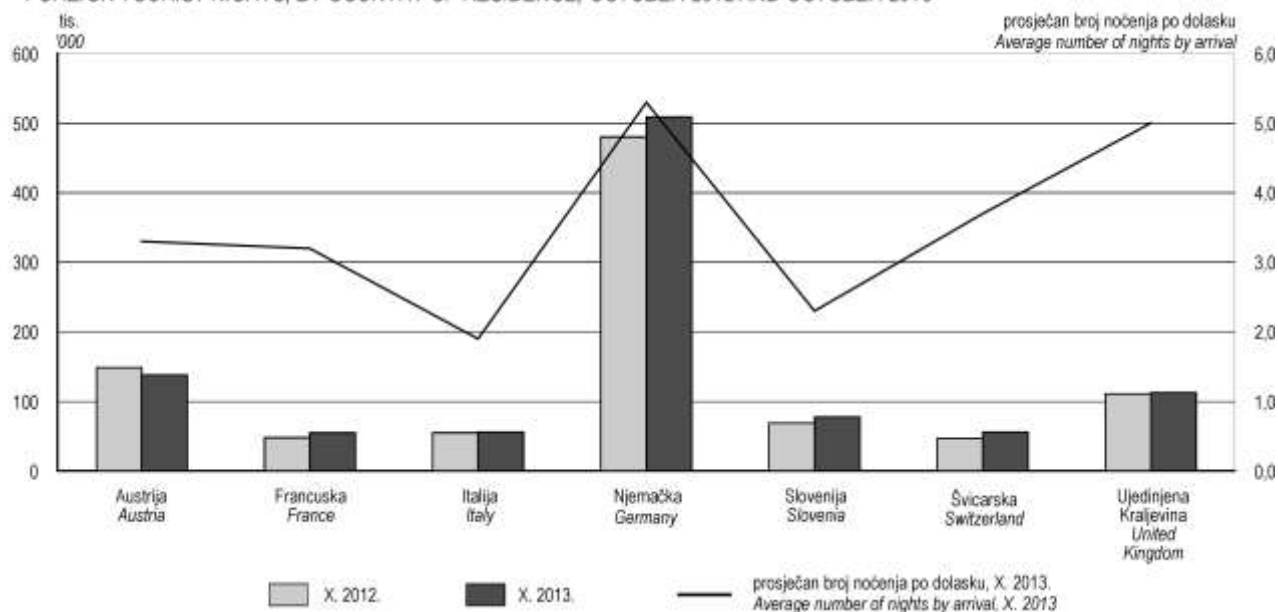
2) Hong Kong, Makao i Tajvan izdvojeni su iz Kine i prate se samostalno.

3) Tajland je izdvojen iz ostalih azijskih zemalja i prati se samostalno.

2) Hong Kong, Macao and Taiwan have been detached from China and are now observed separately.

3) Thailand has been detached from other Asian countries and is now observed separately.

**G-2. NOĆENJA STRANIH TURISTA PREMA ZEMLJI PREBIVALIŠTA U LISTOPADU 2012. I LISTOPADU 2013.**  
**FOREIGN TOURIST NIGHTS, BY COUNTRY OF RESIDENCE, OCTOBER 2012 AND OCTOBER 2013**



**3. DOLASCI I NOĆENJA TURISTA PREMA VRSTAMA SMJEŠTAJNIH OBJEKATA**  
**TOURIST ARRIVALS AND NIGHTS, BY TYPES OF ACCOMMODATION FACILITIES**

	Dolasci Arrivals			Noćenja Nights			
	X. 2012.	X. 2013.	indeksi Indices X. 2013. X. 2012.	X. 2012.	X. 2013.	indeksi Indices X. 2013. X. 2012.	
Ukupno	536 148	588 361	109,7	1 681 016	1 798 675	107,0	<i>Total</i>
Hoteli	416 603	441 506	106,0	1 193 214	1 202 220	100,8	<i>Hotels</i>
Hoteli baštine	-	302	-	-	848	-	<i>Heritage hotels</i>
Aparthoteli	2 147	1 744	81,2	8 560	6 540	76,4	<i>All-suite hotels</i>
Turistička naselja	6 406	7 821	122,1	31 089	39 246	126,2	<i>Tourist resorts</i>
Turistički apartmani	3 485	3 954	113,5	19 514	23 661	121,3	<i>Tourist apartments</i>
Pansioni	3 842	4 672	121,6	8 464	12 785	151,1	<i>Boarding houses</i>
Guest house	709	390	55,0	1 278	985	77,1	<i>Guest houses</i>
Kampovi	23 274	25 276	108,6	111 030	108 259	97,5	<i>Camping sites</i>
Kampirališta	128	209	163,3	482	985	204,4	<i>Small camps</i>
Kamp-odmorišta	-	z	-	-	z	-	<i>Quickstop camping</i>
Sobe za iznajmljivanje, apartmani, studio-apartmani, kuće za odmor	17 162	28 261	164,7	48 485	85 837	177,0	<i>Rooms to let, apartments, studio-type suites, summer houses</i>
Prenočišta	3 432	4 132	120,4	8 562	8 383	97,9	<i>Overnight accommodations</i>
Odmarališta	1 341	1 158	86,4	4 543	4 252	93,6	<i>Vacation facilities</i>
Hosteli	9 085	13 396	147,5	18 638	27 819	149,3	<i>Hostels</i>
Planinarski domovi	652	630	96,6	943	912	96,7	<i>Mountain lodges</i>
Lovački domovi	270	378	140,0	526	833	158,4	<i>Hunting lodges</i>
Učenički ili studentski domovi	z	z	16,3	z	z	25,9	<i>Pupils or students homes</i>
Objekti za robinzonski turizam	-	z	-	-	z	-	<i>Robinson accommodation facilities</i>
Gostionice s pružanjem usluge smještaja	242	387	159,9	366	1 958	535,0	<i>Inns offering accommodation services</i>
Lječilišta	1 677	2 350	140,1	11 580	13 757	118,8	<i>Spas</i>
Brodске kabine	z	z	79,6	z	z	79,6	<i>Vessel cabins</i>
Spavači i kušet-vagoni	z	z	107,5	z	z	107,5	<i>Sleeping cars and couchettes</i>
Nekategorizirani objekti	1 366	1 325	97,0	7 355	6 535	88,9	<i>Uncategorised facilities</i>
Sobe za iznajmljivanje, apartmani, studio-apartmani, kuće za odmor u kućanstvima	27 016	35 208	130,3	185 814	233 887	125,9	<i>Rooms to let, apartments, studio-type suites, summer houses in households</i>
Kampovi u kućanstvima	167	252	150,9	1 631	2 645	162,2	<i>Camping sites in households</i>
Seljačka kućanstva	587	724	123,3	1 586	1 774	111,9	<i>Rural households</i>
Domaći turisti	115 089	119 749	104,0	263 511	278 758	105,8	<i>Domestic tourists</i>
Hoteli	86 409	84 918	98,3	175 775	169 560	96,5	<i>Hotels</i>
Hoteli baštine	-	25	-	-	83	-	<i>Heritage hotels</i>
Aparthoteli	299	325	108,7	729	553	75,9	<i>All-suite hotels</i>
Turistička naselja	1 341	1 791	133,6	2 823	3 851	136,4	<i>Tourist resorts</i>
Turistički apartmani	692	282	40,8	1 762	702	39,8	<i>Tourist apartments</i>
Pansioni	1 728	2 033	117,7	3 632	4 371	120,3	<i>Boarding houses</i>
Guest house	209	96	45,9	466	568	121,9	<i>Guest houses</i>
Kampovi	541	1 131	209,1	2 684	3 651	136,0	<i>Camping sites</i>
Kampirališta	22	54	245,5	76	80	105,3	<i>Small camps</i>
Kamp odmorišta	-	-	-	-	-	-	<i>Quickstop camping</i>
Sobe za iznajmljivanje, apartmani, studio-apartmani, kuće za odmor	6 516	8 348	128,1	15 934	22 252	139,7	<i>Rooms to let, apartments, studio-type suites, summer houses</i>
Prenočišta	2 244	2 480	110,5	5 701	5 414	95,0	<i>Overnight accommodations</i>
Odmarališta	1 110	1 110	100,0	3 536	3 947	111,6	<i>Vacation facilities</i>
Hosteli	3 507	4 320	123,2	7 580	10 043	132,5	<i>Hostels</i>
Planinarski domovi	564	611	108,3	725	886	122,2	<i>Mountain lodges</i>
Lovački domovi	133	174	130,8	230	296	128,7	<i>Hunting lodges</i>
Učenički ili studentski domovi	z	z	12,2	z	z	31,5	<i>Pupils or students homes</i>
Objekti za robinzonski turizam	-	z	-	-	z	-	<i>Robinson accommodation facilities</i>
Gostionice s pružanjem usluge smještaja	124	153	123,4	153	1 617	1) 106,4	<i>Inns offering accommodation services</i>
Lječilišta	952	1 442	151,5	8 063	8 576	106,4	<i>Spas</i>
Brodске kabine	z	z	142,8	z	z	142,8	<i>Vessel cabins</i>
Spavači i kušet-vagoni	z	z	105,1	z	z	105,1	<i>Sleeping cars and couchettes</i>
Nekategorizirani objekti	847	719	84,9	4 365	3 431	78,6	<i>Uncategorised facilities</i>
Sobe za iznajmljivanje, apartmani, studio-apartmani, kuće za odmor u kućanstvima	4 829	6 156	127,5	25 331	34 447	136,0	<i>Rooms to let, apartments, studio-type suites, summer houses in households</i>
Kampovi u kućanstvima	2	2	100,0	131	98	74,8	<i>Camping sites in households</i>
Seljačka kućanstva	415	481	115,9	1.092	1 178	107,9	<i>Rural households</i>

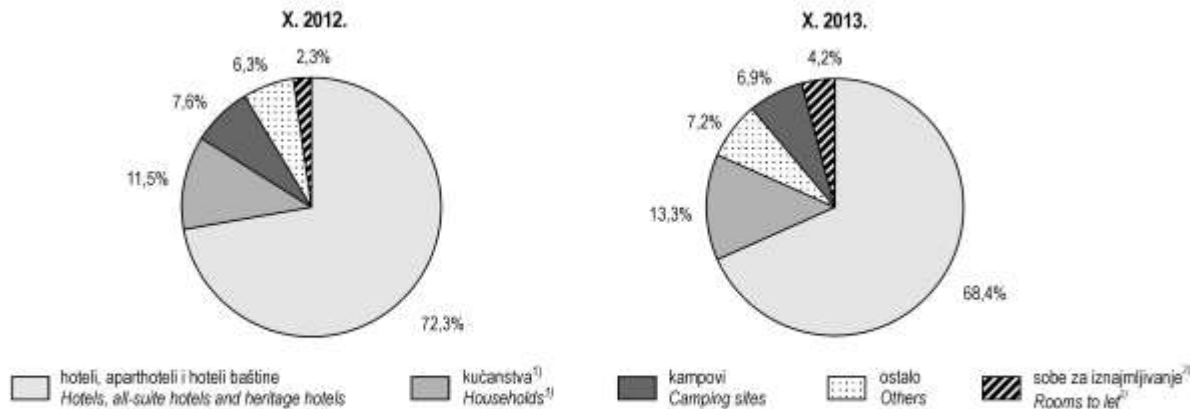
1) Indeks je veći od 999.  
1) The index exceeds 999.

**3. DOLASCI I NOĆENJA TURISTA PREMA VRSTAMA SMJEŠTAJNIH OBJEKATA**  
**TOURIST ARRIVALS AND NIGHTS, BY TYPES OF ACCOMMODATION FACILITIES**

(nastavak)  
 (continued)

	Dolasci Arrivals			Noćenja Nights			
	X. 2012.	X. 2013.	indeksi Indices X. 2013. X. 2012.	X. 2012.	X. 2013.	indeksi Indices X. 2013. X. 2012.	
Strani turisti	421 059	468 612	111,3	1 417 505	1 519 917	107,2	Foreign tourists
Hoteli	330 194	356 588	108,0	1 017 439	1 032 660	101,5	Hotels
Hoteli baštine	-	277	-	-	765	-	Heritage hotels
Aparhoteli	1 848	1 419	76,8	7 831	5 987	76,5	All-suite hotels
Turistička naselja	5 065	6 030	119,1	28 266	35 395	125,2	Tourist resorts
Turistički apartmani	2 793	3 672	131,5	17 752	22 959	129,3	Tourist apartments
Pansioni	2 114	2 639	124,8	4 832	8 414	174,1	Boarding houses
Guest house	500	294	58,8	812	417	51,4	Guest houses
Kampovi	22 733	24 145	106,2	108 346	104 608	96,5	Camping sites
Kampirališta	106	155	146,2	406	905	222,9	Small camps
Kamp-odmorišta	-	z	-	-	z	-	Quickstop camping
Sobe za iznajmljivanje, apartmani, studio-apartmani, kuće za odmor	10 646	19 913	187,0	32 551	63 585	195,3	Rooms to let, apartments, studio-type suites, summer houses
Prenoćišta	1 188	1 652	139,1	2 861	2 969	103,8	Overnight accommodations
Odmarališta	231	48	20,8	1 007	305	30,3	Vacation facilities
Hosteli	5 578	9 076	162,7	11 058	17 776	160,8	Hostels
Planinarski domovi	88	19	21,6	218	26	11,9	Mountain lodges
Lovački domovi	137	204	148,9	296	537	181,4	Hunting lodges
Učenički ili studentski domovi	z	z	17,8	z	z	24,7	Pupils or students homes
Gostionice s pružanjem usluge smještaja	118	234	198,3	213	341	160,1	Inns offering accommodation services
Lječilišta	725	908	125,2	3 517	5 181	147,3	Spas
Brodске kabine	z	z	72,5	z	z	72,5	Vessel cabins
Spavači i kušet-vagoni	z	z	108,5	z	z	108,5	Sleeping cars and couchettes
Nekategorizirani objekti	519	606	116,8	2 990	3 104	103,8	Uncategorised facilities
Sobe za iznajmljivanje, apartmani, studio-apartmani, kuće za odmor u kućanstvima	22 187	29 052	130,9	160 483	199 440	124,3	Rooms to let, apartments, studio-type suites, summer houses in households
Kampovi u kućanstvima	165	250	151,5	1 500	2 547	169,8	Camping sites in households
Seljačka kućanstva	172	243	141,3	494	596	120,6	Rural households

**G-3. STRUKTURA NOĆENJA STRANIH TURISTA PREMA VRSTAMA SMJEŠTAJNIH OBJEKATA U LISTOPADU 2012. I LISTOPADU 2013.**  
**STRUCTURE OF FOREIGN TOURIST NIGHTS, BY TYPES OF ACCOMMODATION FACILITIES, OCTOBER 2012 AND OCTOBER 2013**



1) Obuhvaćene su sobe za iznajmljivanje, apartmani, studio apartmani, kuće za odmor, kampovi u kućanstvima i seljačka kućanstva.

1) Including rooms to let, apartments, studio-type suites, summer houses, camping sites in households and rural households.

2) Obuhvaćene su sobe za iznajmljivanje, apartmani, studio apartmani i kuće za odmor.

2) Including rooms to let, apartments, studio-type suites and summer houses.

**4. DOLASCI I NOĆENJA TURISTA PREMA NAČINU DOLASKA TURISTA**  
**TOURIST ARRIVALS AND NIGHTS, BY ORGANISATION OF TOURIST ARRIVALS**

	Individualno <i>Individual arrangement</i>						Organizirano <i>Organised trip</i>						<i>Total</i>
	dolasci <i>Arrivals</i>			noćenja <i>Nights</i>			dolasci <i>Arrivals</i>			noćenja <i>Nights</i>			
	X. 2012.	X. 2013.	indeksi <i>Indices</i> X. 2013. X. 2012.	X. 2012.	X. 2013.	indeksi <i>Indices</i> X. 2013. X. 2012.	X. 2012.	X. 2013.	indeksi <i>Indices</i> X. 2013. X. 2012.	X. 2012.	X. 2013.	indeksi <i>Indices</i> X. 2013. X. 2012.	
Ukupno	228 867	246 855	107,9	657 599	729 780	111,0	307 281	341 506	111,1	1 023 417	1 068 895	104,4	<i>Total</i>
Domaći turisti	62 541	69 113	110,5	142 042	162 865	114,7	52 548	50 636	96,4	121 469	115 893	95,4	<i>Domestic tourists</i>
Strani turisti	166 326	177 742	106,9	515 557	566 915	110,0	254 733	290 870	114,2	901 948	953 002	105,7	<i>Foreign tourists</i>

**5. DOLASCI I NOĆENJA TURISTA PREMA NKPJS-u 2012., GRADOVIMA I OPĆINAMA U LISTOPADU 2013.**  
**TOURIST ARRIVALS AND NIGHTS, AT NUTS, TOWNS AND MUNICIPALITIES, OCTOBER 2013**

		Ukupno <i>Total</i>	Domaći <i>Domestic</i>	Strani <i>Foreign</i>	Indeksi X. 2013. <i>Indices X. 2012.</i>		
					ukupno <i>Total</i>	domaći <i>Domestic</i>	strani <i>Foreign</i>
Republika Hrvatska <i>Republic of Croatia</i>	dolasci/ arrivals noćenja/ nights	588 361 1 798 675	119 749 278 758	468 612 1 519 917	109,7 107,0	104,0 105,8	111,3 107,2
Jadranska Hrvatska <i>Adriatic Croatia</i>	dolasci/ arrivals noćenja/ nights	455 228 1 556 383	74 943 187 101	380 285 1 369 282	108,4 105,8	100,8 103,7	110,0 106,1
Primorsko-goranska županija <i>County of Primorje-Gorski kotar</i>	dolasci/ arrivals noćenja/ nights	105 892 324 910	20 235 51 581	85 657 273 329	103,3 102,7	106,2 111,9	102,7 101,1
Gradovi/ <i>Towns</i>							
Bakar	dolasci/ arrivals noćenja/ nights	249 1 008	214 939	35 69	123,9 247,1	209,8 350,4	35,4 49,3
Cres	dolasci/ arrivals noćenja/ nights	1 236 7 363	203 826	1 033 6 537	104,8 100,2	191,5 196,7	96,3 94,4
Crikvenica	dolasci/ arrivals noćenja/ nights	8 957 25 166	1 653 6 398	7 304 18 768	116,1 107,2	185,5 202,5	107,0 92,4
Čabar	dolasci/ arrivals noćenja/ nights	39 81	35 49	4 32	97,5 168,8	134,6 153,1	28,6 200,0
Delnice	dolasci/ arrivals noćenja/ nights	535 862	349 491	186 371	72,2 60,3	61,9 50,3	105,1 81,7
Kastav	dolasci/ arrivals noćenja/ nights	274 484	87 165	187 319	174,5 125,4	129,9 127,9	207,8 124,1
Kraljevica	dolasci/ arrivals noćenja/ nights	472 866	46 140	426 726	120,4 57,6	31,3 44,4	173,9 61,1
Krk	dolasci/ arrivals noćenja/ nights	3 930 16 475	473 876	3 457 15 599	95,5 89,4	106,1 104,5	94,2 88,7
Mali Lošinj	dolasci/ arrivals noćenja/ nights	6 550 30 386	2 036 6 093	4 514 24 293	131,3 96,2	150,9 132,1	124,0 90,0
Novi Vinodolski	dolasci/ arrivals noćenja/ nights	3 132 15 726	1 151 3 873	1 981 11 853	95,1 188,7	68,8 93,3	122,1 283,5
Opatija	dolasci/ arrivals noćenja/ nights	38 345 94 040	6 593 14 464	31 752 79 576	113,8 112,5	95,4 94,0	118,6 116,7
Rab	dolasci/ arrivals noćenja/ nights	2 854 14 599	211 582	2 643 14 017	64,5 71,7	38,6 50,0	68,1 73,0
Rijeka	dolasci/ arrivals noćenja/ nights	14 667 19 234	3 201 4 366	11 466 14 868	85,5 92,4	123,6 112,4	78,7 87,8
Vrbovsko	dolasci/ arrivals noćenja/ nights	70 177	48 124	22 53	132,1 112,0	129,7 114,8	137,5 106,0
Općine/ <i>Municipalities</i>							
Baška	dolasci/ arrivals noćenja/ nights	3 959 24 866	420 2 007	3 539 22 859	88,1 111,4	78,8 106,2	89,4 111,9
Brod Moravice	dolasci/ arrivals noćenja/ nights	z z	z z	- -	- -	- -	- -
Čavle	dolasci/ arrivals noćenja/ nights	187 395	58 92	129 303	167,0 169,5	175,8 107,0	163,3 206,1
Dobrinj	dolasci/ arrivals noćenja/ nights	250 1 280	2 32	248 1 248	119,0 88,3	25,0 10,2	122,8 110,1
Fužine	dolasci/ arrivals noćenja/ nights	350 1 282	267 1 003	83 279	137,3 206,8	122,5 183,0	224,3 387,5
Jelenje	dolasci/ arrivals noćenja/ nights	80 345	16 71	64 274	133,3 150,0	69,6 73,2	173,0 206,0
Lokve	dolasci/ arrivals noćenja/ nights	52 166	42 105	10 61	69,3 98,2	65,6 70,0	90,9 321,1
Lovran	dolasci/ arrivals noćenja/ nights	6 154 15 663	1 144 2 347	5 010 13 316	111,6 102,9	94,3 86,4	116,5 106,4
Malinska-Dubašnica	dolasci/ arrivals noćenja/ nights	2 392 10 213	233 614	2 159 9 599	103,4 97,4	75,2 80,5	107,8 98,7
Matulji	dolasci/ arrivals noćenja/ nights	457 1 396	174 486	283 910	112,0 158,8	145,0 158,8	98,3 158,8
Mošćenička Draga	dolasci/ arrivals noćenja/ nights	1 911 6 447	142 297	1 769 6 150	116,5 91,1	119,3 147,8	116,2 89,5

5. DOLASCI I NOĆENJA TURISTA PREMA NKPJS-u 2012., GRADOVIMA I OPĆINAMA U LISTOPADU 2013.  
TOURIST ARRIVALS AND NIGHTS, AT NUTS, TOWNS AND MUNICIPALITIES, OCTOBER 2013

(nastavak)  
(continued)

		Ukupno Total	Domaći Domestic	Strani Foreign	Indeksi X. 2013. Indices X. 2012.		
					ukupno Total	domaći Domestic	strani Foreign
Mrkopalj	dolasci/ arrivals	143	125	18	103,6	103,3	105,9
	noćenja/ nights	273	245	28	94,1	101,7	57,1
Omišalj	dolasci/ arrivals	4 976	260	4 716	89,5	128,7	88,0
	noćenja/ nights	20 211	1 055	19 156	85,6	67,6	86,9
Punat	dolasci/ arrivals	2 186	132	2 054	85,0	150,0	82,7
	noćenja/ nights	10 184	384	9 800	81,6	159,3	80,1
Ravna Gora	dolasci/ arrivals	413	277	136	299,3	256,5	453,3
	noćenja/ nights	821	592	229	286,1	258,5	394,8
Skrad	dolasci/ arrivals	18	10	8	-	-	-
	noćenja/ nights	39	18	21	-	-	-
Vinodolska općina	dolasci/ arrivals	18	2	16	42,9	8,3	88,9
	noćenja/ nights	143	2	141	54,4	8,3	59,0
Viškovo	dolasci/ arrivals	z	z	z	112,5	137,1	46,2
	noćenja/ nights	z	z	z	80,0	80,1	79,3
Vrbnik	dolasci/ arrivals	62	-	62	155,0	-	172,2
	noćenja/ nights	338	-	338	88,0	-	90,4
Kostrena	dolasci/ arrivals	731	463	268	105,6	121,5	86,2
	noćenja/ nights	2 860	2 272	588	166,7	198,6	102,8
Lopar	dolasci/ arrivals	182	113	69	466,7	-	176,9
	noćenja/ nights	1 382	457	925	222,9	-	149,2
Ličko-senjska županija County of Lika-Senj	dolasci/ arrivals	23 104	2 152	20 952	111,2	93,8	113,3
	noćenja/ nights	34 961	4 670	30 291	100,1	108,8	98,9
Gradovi/ Towns							
Gospić	dolasci/ arrivals	1 456	330	1 126	97,8	111,5	94,4
	noćenja/ nights	1 801	607	1 194	93,9	92,4	94,8
Novalja	dolasci/ arrivals	1 308	190	1 118	82,1	68,1	85,0
	noćenja/ nights	5 832	583	5 249	78,9	91,4	77,7
Otočac	dolasci/ arrivals	1 639	271	1 368	162,3	73,2	213,8
	noćenja/ nights	1 958	429	1 529	128,1	58,0	194,0
Senj	dolasci/ arrivals	1 006	379	627	84,5	87,3	82,9
	noćenja/ nights	2 843	1 270	1 573	83,9	136,0	64,1
Općine/ Municipalities							
Brinje	dolasci/ arrivals	z	z	z	50,0	-	50,0
	noćenja/ nights	z	z	z	100,0	-	100,0
Donji Lapac	dolasci/ arrivals	z	z	-	-	-	-
	noćenja/ nights	z	z	-	-	-	-
Karlobag	dolasci/ arrivals	601	76	525	107,3	53,1	125,9
	noćenja/ nights	2 874	377	2 497	102,8	223,1	95,0
Perušić	dolasci/ arrivals	z	z	z	782,6	327,3	1) 726,1
	noćenja/ nights	z	z	z	511,9	252,6	1) 726,1
Plitvička Jezera	dolasci/ arrivals	16 907	865	16 042	113,4	113,5	113,4
	noćenja/ nights	19 400	1 324	18 076	108,8	116,8	108,2
Zadarska županija County of Zadar	dolasci/ arrivals	37 460	8 169	29 291	119,6	130,8	116,8
	noćenja/ nights	109 219	17 342	91 877	118,0	128,4	116,2
Gradovi/ Towns							
Biograd na Moru	dolasci/ arrivals	4 461	503	3 958	121,6	102,9	124,5
	noćenja/ nights	12 359	1 329	11 030	123,4	103,6	126,3
Nin	dolasci/ arrivals	169	1	168	93,9	9,1	99,4
	noćenja/ nights	1 039	12	1 027	100,7	21,8	105,1
Obrovac	dolasci/ arrivals	71	27	44	114,5	142,1	102,3
	noćenja/ nights	477	80	397	104,8	131,1	100,8
Pag	dolasci/ arrivals	2 124	242	1 882	93,1	66,9	98,1
	noćenja/ nights	9 654	557	9 097	87,9	65,4	89,8
Zadar	dolasci/ arrivals	24 713	6 092	18 621	119,6	138,9	114,4
	noćenja/ nights	60 043	11 499	48 544	122,6	144,3	118,3
Općine/ Municipalities							
Bibinje	dolasci/ arrivals	109	18	91	114,7	120,0	113,7
	noćenja/ nights	1 350	459	891	221,3	124,1	371,2
Jasenice	dolasci/ arrivals	31	5	26	56,4	-	47,3
	noćenja/ nights	250	39	211	30,0	-	25,4
Pakoštane	dolasci/ arrivals	614	2	612	202,6	200,0	202,6
	noćenja/ nights	3 778	55	3 723	149,6	98,2	150,8
Pašman	dolasci/ arrivals	4	-	4	-	-	-
	noćenja/ nights	133	-	133	-	-	-
Poličnik	dolasci/ arrivals	23	-	23	-	-	-
	noćenja/ nights	79	-	79	-	-	-
Posedarje	dolasci/ arrivals	263	114	149	213,8	1) 113,5	130,7
	noćenja/ nights	847	345	502	199,3	431,3	145,5
Preko	dolasci/ arrivals	50	9	41	90,9	-	74,5
	noćenja/ nights	485	44	441	91,3	-	83,1

1) Indeks je veći od 999.  
1) The index exceeds 999.

5. DOLASCI I NOĆENJA TURISTA PREMA NKPJS-u 2012., GRADOVIMA I OPĆINAMA U LISTOPADU 2013.  
TOURIST ARRIVALS AND NIGHTS, AT NUTS, TOWNS AND MUNICIPALITIES, OCTOBER 2013

(nastavak)  
(continued)

		Ukupno Total	Domaći Domestic	Strani Foreign	Indeksi X. 2013. Indices X. 2012.		
					ukupno Total	domaći Domestic	strani Foreign
Ražanac	dolasci/ arrivals	z	z	z	66,7	-	66,7
	noćenja/ nights	z	z	z	5,8	-	10,8
Sali	dolasci/ arrivals	136	22	114	118,3	550,0	102,7
	noćenja/ nights	1 508	209	1 299	155,6	128,2	161,2
Starigrad	dolasci/ arrivals	4 084	950	3 134	145,8	123,7	154,1
	noćenja/ nights	12 767	2 153	10 614	158,8	127,3	167,1
Sukošan	dolasci/ arrivals	379	177	202	99,0	115,7	87,8
	noćenja/ nights	1 332	355	977	59,7	71,7	56,3
Sveti Filip i Jakov	dolasci/ arrivals	8	1	7	6,4	16,7	5,9
	noćenja/ nights	1 457	159	1 298	134,0	993,8	121,2
Vir	dolasci/ arrivals	24	2	22	11,4	11,8	11,4
	noćenja/ nights	485	12	473	24,2	12,5	24,8
Novigrad	dolasci/ arrivals	49	-	49	60,5	-	62,8
	noćenja/ nights	243	-	243	60,0	-	60,9
Kukljica	dolasci/ arrivals	5	-	5	-	-	-
	noćenja/ nights	94	10	84	-	-	-
Privlaka	dolasci/ arrivals	119	1	118	96,7	50,0	97,5
	noćenja/ nights	464	1	463	54,7	1,5	59,3
Tkon	dolasci/ arrivals	6	-	6	-	-	-
	noćenja/ nights	107	-	107	155,1	-	155,1
Kolan	dolasci/ arrivals	z	z	-	-	-	-
	noćenja/ nights	z	z	-	-	-	-
Vrsi	dolasci/ arrivals	9	-	9	-	-	-
	noćenja/ nights	214	-	214	-	-	-
Šibensko-kninska županija County of Šibenik-Knin	dolasci/ arrivals	24 441	8 259	16 182	105,8	108,4	104,5
	noćenja/ nights	87 863	22 963	64 900	102,9	113,3	99,7
Gradovi/ Towns							
Drniš	dolasci/ arrivals	95	57	38	172,7	139,0	271,4
	noćenja/ nights	236	121	115	177,4	133,0	273,8
Knin	dolasci/ arrivals	233	197	36	233,0	201,0	201,0 <sup>1)</sup>
	noćenja/ nights	2 059	2 020	39	584,9	580,5	975,0
Skradin	dolasci/ arrivals	z	z	z	103,9	197,7	81,5
	noćenja/ nights	z	z	z	76,5	50,2	102,9
Šibenik	dolasci/ arrivals	10 839	3 578	7 261	104,9	101,0	106,9
	noćenja/ nights	32 351	7 758	24 593	89,2	91,2	88,6
Vodice	dolasci/ arrivals	6 934	2 580	4 354	92,4	89,5	94,2
	noćenja/ nights	19 947	7 538	12 409	91,2	98,3	87,4
Općine/ Municipalities							
Promina	dolasci/ arrivals	z	z	z	-	-	-
	noćenja/ nights	z	z	z	-	-	-
Primošten	dolasci/ arrivals	4 404	1 533	2 871	124,1	174,4	107,5
	noćenja/ nights	22 049	4 409	17 640	120,4	159,8	113,4
Tisno	dolasci/ arrivals	696	19	677	93,2	126,7	92,5
	noćenja/ nights	4 693	115	4 578	108,2	328,6	106,4
Pirovac	dolasci/ arrivals	38	8	30	60,3	800,0	48,4
	noćenja/ nights	398	69	329	63,7	109,5	58,5
Rogoznica	dolasci/ arrivals	397	65	332	559,2	<sup>1)</sup>	488,2 <sup>1)</sup>
	noćenja/ nights	2 057	124	1 933	<sup>1)</sup>	<sup>1)</sup>	<sup>1)</sup>
Murter-Kornati	dolasci/ arrivals	486	134	352	130,6	122,9	133,8
	noćenja/ nights	2 224	687	1 537	116,0	140,8	107,5
Tribunj	dolasci/ arrivals	76	1	75	113,4	33,3	117,2
	noćenja/ nights	1 448	2	1 446	167,8	3,2	180,7
Splitsko-dalmatinska županija County of Split-Dalmatia	dolasci/ arrivals	89 358	14 038	75 320	120,5	96,8	126,2
	noćenja/ nights	332 475	34 808	297 667	119,4	94,7	123,1
Gradovi/ Towns							
Hvar	dolasci/ arrivals	5 479	954	4 525	146,6	228,2	136,3
	noćenja/ nights	13 660	2 293	11 367	133,6	180,0	127,0
Imotski	dolasci/ arrivals	299	269	30	128,3	123,4	200,0
	noćenja/ nights	339	303	36	61,6	56,6	240,0
Kaštela	dolasci/ arrivals	1 322	387	935	118,1	117,3	118,5
	noćenja/ nights	5 595	1 143	4 452	125,9	122,5	126,8
Komiža	dolasci/ arrivals	562	312	250	111,1	101,0	126,9
	noćenja/ nights	2 910	801	2 109	97,7	128,8	89,6
Makarska	dolasci/ arrivals	5 976	1 047	4 929	110,3	99,9	112,8
	noćenja/ nights	30 707	2 736	27 971	97,2	100,5	96,9
Ormiš	dolasci/ arrivals	1 955	223	1 732	100,4	118,6	98,4
	noćenja/ nights	7 231	306	6 925	115,4	85,2	117,3
Sinj	dolasci/ arrivals	593	233	360	106,3	65,3	179,1
	noćenja/ nights	759	385	374	85,4	57,6	169,2
Solin	dolasci/ arrivals	385	163	222	57,7	75,1	49,3
	noćenja/ nights	857	427	430	70,9	78,8	64,5
Split	dolasci/ arrivals	22 590	3 710	18 880	121,0	107,3	124,1
	noćenja/ nights	50 104	8 116	41 988	127,8	121,3	129,2
Stari Grad	dolasci/ arrivals	186	61	125	102,2	190,6	83,3
	noćenja/ nights	1 389	195	1 194	95,6	55,1	108,6



5. DOLASCI I NOĆENJA TURISTA PREMA NKPJS-u 2012., GRADOVIMA I OPĆINAMA U LISTOPADU 2013.  
TOURIST ARRIVALS AND NIGHTS, AT NUTS, TOWNS AND MUNICIPALITIES, OCTOBER 2013

(nastavak)  
(continued)

		Ukupno Total	Domaći Domestic	Strani Foreign	Indeksi X. 2013. Indices X. 2012.		
					ukupno Total	domaći Domestic	strani Foreign
Supetar	dolasci/ arrivals	2 040	214	1 826	138,4	93,9	146,5
	noćenja/ nights	21 759	1 110	20 649	179,3	182,0	179,1
Trilj	dolasci/ arrivals	103	72	31	41,0	30,6	193,8
	noćenja/ nights	408	308	100	47,9	40,8	102,0
Trogir	dolasci/ arrivals	2 754	196	2 558	137,8	120,2	139,4
	noćenja/ nights	6 399	481	5 918	121,3	169,4	118,5
Vis	dolasci/ arrivals	510	247	263	98,8	66,4	182,6
	noćenja/ nights	2 856	1 212	1 644	133,8	98,2	182,7
Vrgorac	dolasci/ arrivals	z	z	z	115,7	115,4	116,2
	noćenja/ nights	z	z	z	95,8	82,6	107,3
Općine/ Municipalities							
Baška Voda	dolasci/ arrivals	2 903	901	2 002	192,4	592,8	147,5
	noćenja/ nights	15 784	1 984	13 800	138,4	526,3	125,2
Bol	dolasci/ arrivals	2 467	638	1 829	109,3	55,9	164,0
	noćenja/ nights	15 347	1 670	13 677	136,4	52,5	169,5
Dicmo	dolasci/ arrivals	z	z	-	41,7	41,7	-
	noćenja/ nights	z	z	-	175,0	175,0	-
Brela	dolasci/ arrivals	5 509	287	5 222	123,1	70,3	128,4
	noćenja/ nights	30 273	820	29 453	112,7	82,1	113,8
Dugi Rat	dolasci/ arrivals	35	4	31	116,7	133,3	114,8
	noćenja/ nights	864	54	810	429,9	174,2	476,5
Gradac	dolasci/ arrivals	3 876	164	3 712	84,2	41,8	88,1
	noćenja/ nights	12 766	532	12 234	102,8	56,4	106,7
Hrvace	dolasci/ arrivals	z	z	z	128,0	118,2	200,0
	noćenja/ nights	z	z	z	74,5	70,3	200,0
Jelsa	dolasci/ arrivals	695	120	575	126,6	545,5	109,1
	noćenja/ nights	4 332	413	3 919	114,7	375,5	106,9
Marina	dolasci/ arrivals	9	-	9	81,8	-	128,6
	noćenja/ nights	235	-	235	41,6	-	53,3
Podgora	dolasci/ arrivals	3 422	234	3 188	80,6	229,4	76,9
	noćenja/ nights	16 643	475	16 168	98,4	86,8	98,7
Podstrana	dolasci/ arrivals	11 949	1 930	10 019	199,1	111,6	234,6
	noćenja/ nights	29 002	4 737	24 265	162,9	112,0	178,8
Postira	dolasci/ arrivals	353	9	344	58,3	5,8	76,6
	noćenja/ nights	8 347	227	8 120	248,9	58,4	274,0
Seget	dolasci/ arrivals	5 578	1 120	4 458	84,8	52,0	100,8
	noćenja/ nights	18 603	2 415	16 188	103,4	37,7	139,6
Šolta	dolasci/ arrivals	87	7	80	185,1	175,0	186,0
	noćenja/ nights	628	25	603	152,8	25,5	192,7
Dugopolje	dolasci/ arrivals	z	z	z	205,3	64,4	257,2
	noćenja/ nights	z	z	z	192,3	51,2	262,9
Okrug	dolasci/ arrivals	362	22	340	75,4	137,5	73,3
	noćenja/ nights	2 704	330	2 374	87,2	161,0	82,0
Sutivan	dolasci/ arrivals	52	2	50	70,3	66,7	70,4
	noćenja/ nights	579	16	563	32,6	133,3	31,9
Tučepi	dolasci/ arrivals	4 636	166	4 470	119,9	159,6	118,8
	noćenja/ nights	27 950	576	27 374	100,7	134,6	100,2
Istarska županija County of Istra	dolasci/ arrivals	91 186	14 939	76 247	108,0	98,5	110,0
	noćenja/ nights	358 660	35 015	323 645	101,9	95,2	102,7
Gradovi/ Towns							
Buje – Buie	dolasci/ arrivals	587	46	541	102,6	121,1	101,3
	noćenja/ nights	1 131	108	1 023	94,9	189,5	90,1
Buzet	dolasci/ arrivals	769	190	579	116,7	84,4	133,4
	noćenja/ nights	1 857	285	1 572	113,3	81,2	122,0
Labin	dolasci/ arrivals	12 078	537	11 541	100,8	97,6	101,0
	noćenja/ nights	62 125	1 100	61 025	95,3	75,7	95,8
Novigrad – Cittanova	dolasci/ arrivals	9 922	993	8 929	119,7	81,7	126,3
	noćenja/ nights	30 484	1 700	28 784	113,0	88,8	114,9
Pazin	dolasci/ arrivals	221	133	88	91,7	114,7	70,4
	noćenja/ nights	891	422	469	178,9	214,2	155,8
Poreč – Parenzo	dolasci/ arrivals	17 523	3 276	14 247	101,4	100,8	101,6
	noćenja/ nights	71 091	7 471	63 620	94,4	85,1	95,6
Pula – Pola	dolasci/ arrivals	8 651	2 214	6 437	106,6	85,8	116,2
	noćenja/ nights	28 701	4 215	24 486	101,7	86,0	105,0
Rovinj – Rovigno	dolasci/ arrivals	14 349	3 063	11 286	117,7	102,9	122,6
	noćenja/ nights	49 588	6 920	42 668	113,9	112,9	114,1
Umag – Umago	dolasci/ arrivals	12 220	2 416	9 804	97,7	107,4	95,6
	noćenja/ nights	33 167	5 925	27 242	89,6	107,9	86,5
Vodnjan – Dignano	dolasci/ arrivals	499	42	457	41,8	19,9	46,5
	noćenja/ nights	2 243	193	2 050	38,0	43,2	37,6
Općine/ Municipalities							
Bale – Valle	dolasci/ arrivals	431	47	384	77,5	117,5	74,4
	noćenja/ nights	1 302	172	1 130	73,9	252,9	66,7
Barban	dolasci/ arrivals	60	12	48	68,2	21,8	145,5
	noćenja/ nights	584	111	473	87,3	55,2	101,1
Brtonigla – Verteneglio	dolasci/ arrivals	211	29	182	95,9	107,4	94,3
	noćenja/ nights	791	44	747	92,5	100,0	92,1

5. DOLASCI I NOĆENJA TURISTA PREMA NKPJS-u 2012., GRADOVIMA I OPĆINAMA U LISTOPADU 2013.  
 TOURIST ARRIVALS AND NIGHTS, AT NUTS, TOWNS AND MUNICIPALITIES, OCTOBER 2013

(nastavak)  
 (continued)

		Ukupno Total	Domaći Domestic	Strani Foreign	Indeksi X. 2013. Indices X. 2012.		
					ukupno Total	domaći Domestic	strani Foreign
Cerovlje	dolasci/ arrivals	41	9	32	136,7	225,0	123,1
	noćenja/ nights	246	9	237	136,7	112,5	137,8
Gračišće	dolasci/ arrivals	4	-	4	30,8	-	66,7
	noćenja/ nights	150	-	150	277,8	-	416,7
Grožnjan – Grisignana	dolasci/ arrivals	159	24	135	283,9	133,3	355,3
	noćenja/ nights	723	134	589	247,6	219,7	255,0
Kanfanar	dolasci/ arrivals	37	2	35	78,7	6,3	233,3
	noćenja/ nights	218	2	216	98,6	2,4	156,5
Kršan	dolasci/ arrivals	103	15	88	156,1	107,1	169,2
	noćenja/ nights	398	15	383	74,4	10,9	96,5
Lanišće	dolasci/ arrivals	z	z	z	23,1	-	23,1
	noćenja/ nights	z	z	z	31,6	-	31,6
Ližnjan – Lisignano	dolasci/ arrivals	77	7	70	67,0	14,3	106,1
	noćenja/ nights	1 639	14	1 625	354,0	15,6	435,7
Lupoglav	dolasci/ arrivals	z	z	z	200,0	-	200,0
	noćenja/ nights	z	z	z	112,0	-	112,0
Marčana	dolasci/ arrivals	334	26	308	86,8	12,4	175,0
	noćenja/ nights	3 153	476	2 677	117,3	35,1	201,0
Medulin	dolasci/ arrivals	2 974	339	2 635	95,8	65,4	101,9
	noćenja/ nights	15 311	829	14 482	104,4	83,1	105,9
Motovun – Montona	dolasci/ arrivals	1 036	256	780	125,0	185,5	112,9
	noćenja/ nights	1 937	483	1 454	107,5	213,7	92,3
Opatalj – Portole	dolasci/ arrivals	1 368	869	499	177,9	224,5	130,6
	noćenja/ nights	5 301	3 350	1 951	112,6	119,3	102,6
Pićan	dolasci/ arrivals	28	-	28	1)	-	1)
	noćenja/ nights	361	-	361	343,8	-	343,8
Raša	dolasci/ arrivals	606	-	606	142,3	-	142,3
	noćenja/ nights	3 425	-	3 425	120,7	-	120,7
Sveti Lovreč	dolasci/ arrivals	15	-	15	214,3	-	214,3
	noćenja/ nights	159	-	159	260,7	-	260,7
Sveta Nedelja	dolasci/ arrivals	31	1	30	147,6	-	142,9
	noćenja/ nights	309	10	299	105,1	-	101,7
Sveti Petar u Šumi	dolasci/ arrivals	14	12	2	48,3	75,0	15,4
	noćenja/ nights	87	24	63	49,7	64,9	45,7
Svetvinčenat	dolasci/ arrivals	65	2	63	-	-	-
	noćenja/ nights	666	2	664	-	-	-
Tinjan	dolasci/ arrivals	51	9	42	154,5	900,0	131,3
	noćenja/ nights	536	14	522	105,1	466,7	103,0
Višnjan – Visignano	dolasci/ arrivals	9	-	9	-	-	-
	noćenja/ nights	60	-	60	-	-	-
Vižinada – Visinada	dolasci/ arrivals	19	-	19	79,2	-	95,0
	noćenja/ nights	152	-	152	41,8	-	53,5
Vrsar – Orsera	dolasci/ arrivals	3 237	173	3 064	258,1	119,3	276,3
	noćenja/ nights	14 302	309	13 993	234,2	93,1	242,3
Žminj	dolasci/ arrivals	27	2	25	-	-	-
	noćenja/ nights	403	32	371	-	-	-
Karolja	dolasci/ arrivals	4	-	4	40,0	-	40,0
	noćenja/ nights	227	18	209	483,0	-	444,7
Kaštelir-Labinci – Castelliere-S. Domenica	dolasci/ arrivals	51	1	50	221,7	-	217,4
	noćenja/ nights	393	1	392	57,0	-	56,9
Fažana – Fasana	dolasci/ arrivals	1 102	171	931	46,7	294,8	40,5
	noćenja/ nights	6 474	274	6 200	42,1	150,5	40,8
Funtana – Fontane	dolasci/ arrivals	216	1	215	80,3	100,0	80,2
	noćenja/ nights	1 724	110	1 614	70,8	134,1	68,6
Tar-Vabriga – Torre-Abrega	dolasci/ arrivals	2 018	22	1 996	305,8	75,9	316,3
	noćenja/ nights	16 202	243	15 959	190,0	96,8	192,8
Dubrovačko-neretvanska županija County of Dubrovnik-Neretva	dolasci/ arrivals	83 787	7 151	76 636	100,1	75,4	103,3
	noćenja/ nights	308 295	20 722	287 573	99,0	91,0	99,6
Gradovi/ Towns							
Dubrovnik	dolasci/ arrivals	62 590	4 429	58 161	99,6	71,1	102,7
	noćenja/ nights	211 056	11 290	199 766	100,4	77,5	102,1
Korčula	dolasci/ arrivals	2 289	197	2 092	86,7	68,2	89,0
	noćenja/ nights	6 703	478	6 225	89,8	106,7	88,7
Metković	dolasci/ arrivals	451	379	72	93,6	92,0	102,9
	noćenja/ nights	1 903	1 709	194	191,4	207,2	114,8
Opuzen	dolasci/ arrivals	z	z	z	52,6	43,2	400,0
	noćenja/ nights	z	z	z	36,2	27,5	333,3
Ploče	dolasci/ arrivals	218	168	50	315,9	672,0	113,6
	noćenja/ nights	1 749	1 551	198	407,7	1)	56,6
Općine/ Municipalities							
Blato	dolasci/ arrivals	74	2	72	110,4	-	107,5
	noćenja/ nights	1 088	30	1 058	140,6	-	136,7
Konavle	dolasci/ arrivals	6 820	234	6 586	96,9	51,5	100,0
	noćenja/ nights	34 660	899	33 761	83,9	57,3	84,9
Kula Norinska	dolasci/ arrivals	z	z	z	62,3	60,6	100,0
	noćenja/ nights	z	z	z	62,3	60,6	100,0
Lastovo	dolasci/ arrivals	154	108	46	86,5	90,8	78,0
	noćenja/ nights	652	330	322	84,7	83,8	85,6

5. DOLASCI I NOĆENJA TURISTA PREMA NKPJS-u 2012., GRADOVIMA I OPĆINAMA U LISTOPADU 2013.  
TOURIST ARRIVALS AND NIGHTS, AT NUTS, TOWNS AND MUNICIPALITIES, OCTOBER 2013

(nastavak)  
(continued)

		Ukupno Total	Domaći Domestic	Strani Foreign	Indeksi X. 2013. Indices X. 2012.		
					ukupno Total	domaći Domestic	strani Foreign
Mljet	dolasci/ arrivals	494	96	398	157,3	184,6	151,9
	noćenja/ nights	1 942	224	1 718	109,9	124,4	108,3
Orebić	dolasci/ arrivals	1 699	146	1 553	101,7	78,1	104,6
	noćenja/ nights	14 513	612	13 901	104,4	72,0	106,5
Slivno	dolasci/ arrivals	169	68	101	82,0	55,3	121,7
	noćenja/ nights	579	75	504	97,3	35,2	131,9
Smokvica	dolasci/ arrivals	177	27	150	86,8	207,7	78,5
	noćenja/ nights	736	112	624	116,5	294,7	105,1
Ston	dolasci/ arrivals	360	62	298	93,0	93,9	92,8
	noćenja/ nights	1 386	339	1 047	97,8	176,6	85,5
Vela Luka	dolasci/ arrivals	z	z	z	117,8	128,4	111,2
	noćenja/ nights	z	z	z	116,9	128,2	110,3
Dubrovačko primorje	dolasci/ arrivals	1 595	65	1 530	152,8	69,9	160,9
	noćenja/ nights	6 383	277	6 106	115,9	50,5	123,2
Lumbarda	dolasci/ arrivals	124	7	117	87,3	21,9	106,4
	noćenja/ nights	1 026	78	948	93,1	55,7	98,5
Trpanj	dolasci/ arrivals	428	24	404	1)	-	1)
	noćenja/ nights	1 136	216	920	543,5	-	440,2
Župa dubrovačka	dolasci/ arrivals	5 497	748	4 749	97,9	86,0	100,1
	noćenja/ nights	21 848	1 998	19 850	94,2	97,7	93,8
Kontinentalna Hrvatska Continental Croatia	dolasci/ arrivals	133 133	44 806	88 327	114,7	110,0	117,2
	noćenja/ nights	242 292	91 657	150 635	115,6	110,4	119,0
Grad Zagreb City of Zagreb	dolasci/ arrivals	83 431	16 323	67 108	116,1	109,3	117,9
	noćenja/ nights	137 224	27 213	110 011	115,8	111,3	117,0
Gradovi/ Towns Grad Zagreb	dolasci/ arrivals	83 431	16 323	67 108	116,1	109,3	117,9
	noćenja/ nights	137 224	27 213	110 011	115,8	111,3	117,0
Zagrebačka županija County of Zagreb	dolasci/ arrivals	4 701	2 575	2 126	134,8	151,6	118,8
	noćenja/ nights	9 104	5 489	3 615	164,1	218,0	119,3
Gradovi/ Towns Dugo Selo	dolasci/ arrivals	292	204	88	104,3	105,7	101,1
	noćenja/ nights	664	522	142	139,8	205,5	64,3
Ivančić-Grad	dolasci/ arrivals	642	479	163	134,6	133,4	138,1
	noćenja/ nights	2 080	1 440	640	214,7	212,7	219,2
Jastrebarsko	dolasci/ arrivals	80	61	19	125,0	406,7	38,8
	noćenja/ nights	141	103	38	118,5	190,7	58,5
Samobor	dolasci/ arrivals	981	503	478	98,5	138,6	75,5
	noćenja/ nights	1 657	739	918	99,4	139,7	80,7
Sveti Ivan Zelina	dolasci/ arrivals	z	z	z	82,1	133,9	30,4
	noćenja/ nights	z	z	z	80,9	158,9	22,7
Sveta Nedelja	dolasci/ arrivals	z	z	z	61,9	55,3	65,3
	noćenja/ nights	z	z	z	75,9	36,6	106,6
Vrbovec	dolasci/ arrivals	z	z	z	151,6	190,0	102,4
	noćenja/ nights	z	z	z	304,2	603,0	81,1
Velika Gorica	dolasci/ arrivals	1 455	613	842	209,1	205,0	212,1
	noćenja/ nights	1 837	742	1 095	217,1	226,2	211,4
Zaprešić	dolasci/ arrivals	494	217	277	155,3	157,2	153,9
	noćenja/ nights	810	420	390	140,9	146,9	134,9
Općine/ Municipalities Klinča Sela	dolasci/ arrivals	z	z	z	40,0	-	-
	noćenja/ nights	z	z	z	25,0	-	-
Rugvica	dolasci/ arrivals	z	z	z	76,5	75,0	76,7
	noćenja/ nights	z	z	z	76,5	75,0	76,7
Krapinsko-zagorska županija County of Krapina-Zagorje	dolasci/ arrivals	7 640	4 244	3 396	120,1	118,7	121,8
	noćenja/ nights	15 950	9 185	6 765	104,2	100,7	109,4
Gradovi/ Towns Donja Stubica	dolasci/ arrivals	z	z	z	115,4	171,5	38,3
	noćenja/ nights	z	z	z	136,8	154,2	95,7
Klanjec	dolasci/ arrivals	z	z	z	84,6	69,2	-
	noćenja/ nights	z	z	z	77,4	64,5	-
Krapina	dolasci/ arrivals	145	72	73	114,2	105,9	123,7
	noćenja/ nights	235	100	135	102,6	89,3	115,4
Oroslavlje	dolasci/ arrivals	z	z	z	100,8	104,8	92,9
	noćenja/ nights	z	z	z	114,0	106,0	126,9
Zabok	dolasci/ arrivals	z	z	z	447,1	187,5	1)
	noćenja/ nights	z	z	z	166,7	80,0	1)
Općine/ Municipalities Desinić	dolasci/ arrivals	z	z	z	83,3	95,0	25,0
	noćenja/ nights	z	z	z	173,3	231,8	12,5

5. DOLASCI I NOĆENJA TURISTA PREMA NKPJS-u 2012., GRADOVIMA I OPĆINAMA U LISTOPADU 2013.  
TOURIST ARRIVALS AND NIGHTS, AT NUTS, TOWNS AND MUNICIPALITIES, OCTOBER 2013

(nastavak)  
(continued)

		Ukupno Total	Domaći Domestic	Strani Foreign	Indeksi X. 2013. Indices X. 2012.		
					ukupno Total	domaći Domestic	strani Foreign
Gornja Stubica	dolasci/ arrivals	z	z	z	98,0	96,3	100,0
	noćenja/ nights	z	z	z	100,0	88,6	111,9
Krapinske Toplice	dolasci/ arrivals	742	562	180	109,8	149,1	60,2
	noćenja/ nights	2 734	2 128	606	92,1	104,3	65,4
Marija Bistrica	dolasci/ arrivals	807	474	333	77,6	165,2	44,2
	noćenja/ nights	1 018	617	401	80,5	139,9	48,7
Radoboj	dolasci/ arrivals	z	z	z	59,4	-	73,1
	noćenja/ nights	z	z	z	71,9	-	88,5
Stubičke Toplice	dolasci/ arrivals	161	119	42	49,4	45,2	66,7
	noćenja/ nights	1 177	1 102	75	85,6	84,6	104,2
Sveti Križ Začretje	dolasci/ arrivals	z	z	z	200,0	290,0	135,7
	noćenja/ nights	z	z	z	224,1	327,3	161,1
Tuhelj	dolasci/ arrivals	4 451	2 016	2 435	145,5	105,5	212,1
	noćenja/ nights	8 083	3 315	4 768	109,2	86,8	133,2
Veliko Trgovišće	dolasci/ arrivals	z	z	z	172,0	380,0	120,0
	noćenja/ nights	z	z	z	275,9	380,0	254,2
Zagorska Sela	dolasci/ arrivals	z	z	z	-	-	-
	noćenja/ nights	z	z	z	-	-	-
Kumrovec	dolasci/ arrivals	z	z	z	69,6	59,0	94,1
	noćenja/ nights	z	z	z	40,9	36,2	56,3
Varaždinska županija County of Varaždin	dolasci/ arrivals	3 845	2 299	1 546	105,4	96,9	121,2
	noćenja/ nights	8 415	5 415	3 000	88,2	73,4	139,2
Gradovi/ Towns							
Ivanec	dolasci/ arrivals	z	z	z	187,4	191,2	177,4
	noćenja/ nights	z	z	z	161,2	173,8	131,7
Lepoglava	dolasci/ arrivals	38	19	19	63,3	39,6	158,3
	noćenja/ nights	92	47	45	55,8	32,4	225,0
Ludbreg	dolasci/ arrivals	z	z	z	76,7	85,5	70,5
	noćenja/ nights	z	z	z	79,0	76,9	80,9
Novi Marof	dolasci/ arrivals	z	z	z	300,0	400,0	200,0
	noćenja/ nights	z	z	z	290,0	425,0	200,0
Varaždin	dolasci/ arrivals	1 653	796	857	108,6	95,6	124,4
	noćenja/ nights	3 341	1 664	1 677	98,6	71,1	160,0
Varaždinske Toplice	dolasci/ arrivals	391	333	58	67,4	61,1	165,7
	noćenja/ nights	2 207	2 038	169	63,8	62,7	81,6
Općine/ Municipalities							
Bednja	dolasci/ arrivals	z	z	z	115,7	126,7	60,2
	noćenja/ nights	z	z	z	94,8	100,3	61,4
Gornji Knežinec	dolasci/ arrivals	z	z	z	204,6	83,3	261,8
	noćenja/ nights	z	z	z	192,4	94,9	230,3
Maruševec	dolasci/ arrivals	z	z	z	200,0	-	200,0
	noćenja/ nights	z	z	z	266,7	-	266,7
Petrijanec	dolasci/ arrivals	z	z	z	126,2	7,7	179,3
	noćenja/ nights	z	z	z	273,4	14,3	329,2
Koprivničko-križevačka županija County of Koprivnica-Križevci	dolasci/ arrivals	1 657	1 234	423	94,4	98,9	83,3
	noćenja/ nights	3 297	2 286	1 011	115,4	108,5	134,8
Gradovi/ Towns							
Đurđevac	dolasci/ arrivals	z	z	z	110,5	98,6	176,4
	noćenja/ nights	z	z	z	141,3	118,0	280,3
Koprivnica	dolasci/ arrivals	568	432	136	81,1	111,6	43,5
	noćenja/ nights	779	541	238	86,7	102,5	64,2
Križevci	dolasci/ arrivals	123	63	60	86,0	75,9	100,0
	noćenja/ nights	235	93	142	82,5	64,1	101,4
Općine/ Municipalities							
Gola	dolasci/ arrivals	z	z	-	-	-	-
	noćenja/ nights	z	z	-	-	-	-
Virje	dolasci/ arrivals	z	z	-	66,7	133,3	-
	noćenja/ nights	z	z	-	66,7	200,0	-
Kalnik	dolasci/ arrivals	z	z	z	47,4	46,6	60,0
	noćenja/ nights	z	z	z	64,0	64,4	60,0
Međimurska županija County of Međimurje	dolasci/ arrivals	4 096	2 767	1 329	124,9	126,8	121,3
	noćenja/ nights	8 027	5 335	2 692	128,2	131,4	122,2
Gradovi/ Towns							
Čakovec	dolasci/ arrivals	717	497	220	148,1	179,4	106,3
	noćenja/ nights	1 165	739	426	154,9	175,1	129,1
Mursko Središće	dolasci/ arrivals	z	z	z	70,6	28,6	266,7
	noćenja/ nights	z	z	z	241,4	166,7	600,0
Prelog	dolasci/ arrivals	217	70	147	230,9	179,5	267,3
	noćenja/ nights	484	124	360	254,7	159,0	321,4

5. DOLASCI I NOĆENJA TURISTA PREMA NKPJS-u 2012., GRADOVIMA I OPĆINAMA U LISTOPADU 2013.  
TOURIST ARRIVALS AND NIGHTS, AT NUTS, TOWNS AND MUNICIPALITIES, OCTOBER 2013

(nastavak)  
(continued)

		Ukupno Total	Domaći Domestic	Strani Foreign	Indeksi X. 2013. Indices X. 2012.		
					ukupno Total	domaći Domestic	strani Foreign
Općine/ Municipalities							
Donji Krajevec	dolasci/ arrivals	z	z	z	69,7	60,5	95,1
	noćenja/ nights	z	z	z	36,7	26,1	82,6
Donji Vidovec	dolasci/ arrivals	z	z	z	18,0	100,0	16,5
	noćenja/ nights	z	z	z	17,6	100,0	16,8
Mala Subotica	dolasci/ arrivals	z	z	z	112,5	93,8	-
	noćenja/ nights	z	z	z	225,0	206,3	-
Nedelišće	dolasci/ arrivals	190	58	132	113,8	87,9	130,7
	noćenja/ nights	555	181	374	142,3	153,4	137,5
Sveti Juraj na Bregu	dolasci/ arrivals	z	z	z	47,8	90,0	15,4
	noćenja/ nights	z	z	z	16,2	33,3	2,5
Sveti Martin na Muri	dolasci/ arrivals	2 758	2 011	747	127,5	125,8	132,2
	noćenja/ nights	5 316	3 932	1 384	134,0	138,9	121,7
Štrigova	dolasci/ arrivals	z	z	z	200,0	120,0	-
	noćenja/ nights	z	z	z	114,1	102,2	-
Orehovica	dolasci/ arrivals	z	z	z	30,4	23,8	100,0
	noćenja/ nights	z	z	z	29,2	24,6	62,5
Bjelovarsko-bilogorska županija County of Bjelovar-Bilogora	dolasci/ arrivals	1 361	1 089	272	112,8	119,8	91,3
	noćenja/ nights	3 631	3 111	520	106,0	108,9	91,4
Gradovi/ Towns							
Bjelovar	dolasci/ arrivals	312	222	90	91,0	111,0	62,9
	noćenja/ nights	471	331	140	84,9	102,2	60,6
Čazma	dolasci/ arrivals	z	z	z	330,8	525,0	20,0
	noćenja/ nights	z	z	z	253,6	276,5	20,0
Daruvar	dolasci/ arrivals	794	679	115	125,6	121,9	153,3
	noćenja/ nights	2 665	2 393	272	108,6	104,9	159,1
Garešnica	dolasci/ arrivals	z	z	z	106,4	131,5	87,3
	noćenja/ nights	z	z	z	74,7	93,7	65,2
Grubišno Polje	dolasci/ arrivals	z	z	-	-	-	-
	noćenja/ nights	z	z	-	-	-	-
Općine/ Municipalities							
Berek	dolasci/ arrivals	z	z	z	65,4	63,5	100,0
	noćenja/ nights	z	z	z	48,2	46,2	100,0
Velika Pisanica	dolasci/ arrivals	z	z	-	31,3	31,3	-
	noćenja/ nights	z	z	-	31,3	31,3	-
Veliko Trojstvo	dolasci/ arrivals	z	z	-	-	-	-
	noćenja/ nights	z	z	-	-	-	-
Virovitičko-podravska županija County of Virovitica-Podravina	dolasci/ arrivals	1 166	985	181	84,1	86,4	73,6
	noćenja/ nights	3 117	2 744	373	106,1	112,9	73,3
Gradovi/ Towns							
Orahovica	dolasci/ arrivals	461	405	56	89,9	92,5	74,7
	noćenja/ nights	1 685	1 509	176	103,2	106,6	81,1
Slatina	dolasci/ arrivals	z	z	-	11,4	13,3	-
	noćenja/ nights	z	z	-	17,2	20,3	-
Virovitica	dolasci/ arrivals	274	235	39	121,2	123,0	111,4
	noćenja/ nights	760	701	59	180,1	198,0	86,8
Općine/ Municipalities							
Čačinci	dolasci/ arrivals	z	z	-	44,0	49,3	-
	noćenja/ nights	z	z	-	84,3	94,4	-
Sopje	dolasci/ arrivals	z	z	z	92,6	85,2	172,0
	noćenja/ nights	z	z	z	100,0	91,2	178,9
Špišić Bukovica	dolasci/ arrivals	z	z	z	69,8	91,7	54,0
	noćenja/ nights	z	z	z	70,3	113,0	39,2
Voćin	dolasci/ arrivals	z	z	z	52,8	150,0	47,1
	noćenja/ nights	z	z	z	61,3	250,0	56,2
Požeško-slavonska županija County of Požega-Slavonia	dolasci/ arrivals	1 128	891	237	114,1	122,2	91,2
	noćenja/ nights	2 063	1 671	392	91,5	97,5	72,6
Gradovi/ Towns							
Kutjevo	dolasci/ arrivals	z	z	z	200,0	196,4	220,0
	noćenja/ nights	z	z	z	115,9	104,1	225,0
Lipik	dolasci/ arrivals	z	z	z	50,8	51,1	50,0
	noćenja/ nights	z	z	z	30,7	27,4	45,2
Pakrac	dolasci/ arrivals	z	z	z	283,3	-	13,9
	noćenja/ nights	z	z	z	138,9	-	3,5
Požega	dolasci/ arrivals	444	280	164	92,9	85,9	107,9
	noćenja/ nights	673	404	269	86,2	74,8	111,6
Općine/ Municipalities							
Čaglin	dolasci/ arrivals	z	z	-	-	-	-
	noćenja/ nights	z	z	-	-	-	-
Velika	dolasci/ arrivals	423	383	40	133,9	135,3	121,2
	noćenja/ nights	964	892	72	105,4	107,5	84,7

5. DOLASCI I NOĆENJA TURISTA PREMA NKPJS-u 2012., GRADOVIMA I OPĆINAMA U LISTOPADU 2013.  
 TOURIST ARRIVALS AND NIGHTS, AT NUTS, TOWNS AND MUNICIPALITIES, OCTOBER 2013

(nastavak)  
 (continued)

		Ukupno Total	Domaći Domestic	Strani Foreign	Indeksi X. 2013. Indices X. 2012.		
					ukupno Total	domaći Domestic	strani Foreign
Brodsko-posavska županija County of Slavonki Brod-Posavina	dolasci/ arrivals noćenja/ nights	2 142 4 039	1 160 2 197	982 1 842	104,7 103,4	100,3 91,4	110,6 122,5
Gradovi/ Towns							
Nova Gradiška	dolasci/ arrivals noćenja/ nights	417 1 088	235 409	182 679	81,8 99,2	74,6 56,8	93,3 180,1
Slavonski Brod	dolasci/ arrivals noćenja/ nights	1 225 2 308	704 1 451	521 857	114,0 112,2	121,0 123,3	105,7 97,4
Općine/ Municipalities							
Brodski Stupnik	dolasci/ arrivals noćenja/ nights	z z	z z	z z	89,6 74,7	75,0 55,9	117,4 126,0
Nova Kapela	dolasci/ arrivals noćenja/ nights	z z	z z	- -	275,0 475,0	550,0 950,0	- -
Oriovac	dolasci/ arrivals noćenja/ nights	z z	z z	z z	450,0 450,0	- -	400,0 400,0
Rešetari	dolasci/ arrivals noćenja/ nights	z z	z z	z z	104,2 78,7	80,7 66,8	168,8 125,9
Sibinj	dolasci/ arrivals noćenja/ nights	z z	z z	z z	117,5 90,4	87,8 63,6	138,1 120,1
Osječko-baranjska županija County of Osijek-Baranja	dolasci/ arrivals noćenja/ nights	7 204 15 770	5 065 11 357	2 139 4 413	91,1 99,1	89,2 96,9	96,1 105,1
Gradovi/ Towns							
Beli Manastir	dolasci/ arrivals noćenja/ nights	532 995	415 752	117 243	130,1 115,6	156,6 138,0	81,3 76,9
Belišće	dolasci/ arrivals noćenja/ nights	10 20	10 20	- -	43,5 16,1	45,5 17,2	- -
Donji Miholjac	dolasci/ arrivals noćenja/ nights	z z	z z	z z	187,7 143,7	148,5 120,8	557,1 737,5
Đakovo	dolasci/ arrivals noćenja/ nights	318 455	233 360	85 95	85,3 92,7	102,2 114,3	58,6 54,0
Našice	dolasci/ arrivals noćenja/ nights	445 961	353 798	92 163	81,7 93,8	81,7 98,6	81,4 75,5
Osijek	dolasci/ arrivals noćenja/ nights	4 119 7 523	2 765 4 965	1 354 2 558	87,4 82,6	86,1 77,3	90,1 95,2
Valpovo	dolasci/ arrivals noćenja/ nights	361 2 215	251 1 763	110 452	269,4 474,3	326,0 597,6	193,0 262,8
Općine/ Municipalities							
Bilje	dolasci/ arrivals noćenja/ nights	475 1 616	356 1 193	119 423	170,9 238,3	178,9 271,8	150,6 177,0
Bizovac	dolasci/ arrivals noćenja/ nights	z z	z z	z z	21,6 24,1	16,2 20,5	89,7 80,2
Čepin	dolasci/ arrivals noćenja/ nights	z z	z z	z z	80,3 84,5	79,3 92,3	85,7 51,3
Darda	dolasci/ arrivals noćenja/ nights	z z	z z	z z	128,6 6,4	- -	- -
Draž	dolasci/ arrivals noćenja/ nights	31 55	17 27	14 28	81,6 60,4	100,0 73,0	66,7 51,9
Đurđenovac	dolasci/ arrivals noćenja/ nights	z z	z z	- -	- -	- -	- -
Erdut	dolasci/ arrivals noćenja/ nights	18 66	12 50	6 16	94,7 212,9	63,2 161,3	- -
Kneževi Vinogradi	dolasci/ arrivals noćenja/ nights	443 834	325 590	118 244	122,0 135,0	113,6 132,6	153,2 141,0
Petrijevci	dolasci/ arrivals noćenja/ nights	z z	z z	z z	600,0 600,0	533,3 533,3	- -
Trnava	dolasci/ arrivals noćenja/ nights	z z	z z	z z	200,0 233,3	66,7 33,3	- -
Vukovarsko-srijemska županija County of Vukovar-Sirmium	dolasci/ arrivals noćenja/ nights	3 856 7 032	2 632 4 691	1 224 2 341	126,7 142,4	140,9 148,8	104,2 131,1
Gradovi/ Towns							
Ilok	dolasci/ arrivals noćenja/ nights	467 780	375 563	92 217	110,7 145,5	110,0 127,7	113,6 228,4
Vinkovci	dolasci/ arrivals noćenja/ nights	1 934 3 800	1 433 2 503	501 1 297	129,6 138,4	145,5 131,3	98,8 154,4
Vukovar	dolasci/ arrivals noćenja/ nights	888 1 529	669 1 161	219 368	127,8 137,9	145,8 167,1	92,8 88,9
Županija	dolasci/ arrivals noćenja/ nights	74 310	71 304	3 6	176,2 500,0	173,2 515,3	300,0 200,0
Otok	dolasci/ arrivals noćenja/ nights	z z	z z	z z	111,1 147,6	150,0 128,6	100,0 151,4
Općine/ Municipalities							
Bošnjaci	dolasci/ arrivals noćenja/ nights	z z	z z	- -	222,2 128,1	- -	- -

5. DOLASCI I NOĆENJA TURISTA PREMA NKPJS-u 2012., GRADOVIMA I OPĆINAMA U LISTOPADU 2013.  
TOURIST ARRIVALS AND NIGHTS, AT NUTS, TOWNS AND MUNICIPALITIES, OCTOBER 2013

(nastavak)  
(continued)

		Ukupno Total	Domaći Domestic	Strani Foreign	Indeksi X. 2013. Indices X. 2012.		
					ukupno Total	domaći Domestic	strani Foreign
Lovas	dolasci/ arrivals	z	z	-	-	-	
	noćenja/ nights	z	z	-	-	-	
Nijemci	dolasci/ arrivals	z	z	z	121,1	120,8	
	noćenja/ nights	z	z	z	118,7	109,0	
Vrbanja	dolasci/ arrivals	z	z	-	-	-	
	noćenja/ nights	z	z	-	-	-	
Karlovačka županija County of Karlovac	dolasci/ arrivals	8 120	1 715	6 405	117,2	121,9	
	noćenja/ nights	14 877	4 462	10 415	130,6	138,1	
Gradovi/ Towns							
Duga Resa	dolasci/ arrivals	263	114	149	83,0	110,4	
	noćenja/ nights	490	191	299	44,1	141,7	
Karlovac	dolasci/ arrivals	1 431	375	1 056	123,8	122,8	
	noćenja/ nights	2 808	757	2 051	141,9	137,4	
Ogulin	dolasci/ arrivals	620	236	384	115,9	162,7	
	noćenja/ nights	2 524	1 097	1 427	287,5	474,1	
Ozalj	dolasci/ arrivals	z	z	z	106,9	100,0	
	noćenja/ nights	z	z	z	40,7	33,6	
Slunj	dolasci/ arrivals	814	146	668	103,7	105,4	
	noćenja/ nights	1 162	318	844	112,5	103,7	
Općine/ Municipalities							
Barilović	dolasci/ arrivals	z	z	z	16,3	-	
	noćenja/ nights	z	z	z	14,1	-	
Bosiljevo	dolasci/ arrivals	z	z	z	375,0	500,0	
	noćenja/ nights	z	z	z	600,0	950,0	
Draganić	dolasci/ arrivals	z	z	z	95,3	114,5	
	noćenja/ nights	z	z	z	95,3	114,5	
Generalski stol	dolasci/ arrivals	z	z	z	169,3	630,8	
	noćenja/ nights	z	z	z	116,5	736,0	
Josipdol	dolasci/ arrivals	z	z	z	132,6	445,0	
	noćenja/ nights	z	z	z	234,0	441,4	
Netretić	dolasci/ arrivals	z	z	z	360,0	450,0	
	noćenja/ nights	z	z	z	457,1	350,0	
Rakovica	dolasci/ arrivals	4 025	333	3 692	119,2	115,7	
	noćenja/ nights	5 407	375	5 032	116,9	115,5	
Žakanje	dolasci/ arrivals	z	z	z	66,7	66,7	
	noćenja/ nights	z	z	z	88,9	88,9	
Ribnik	dolasci/ arrivals	z	z	z	360,0	333,3	
	noćenja/ nights	z	z	z	380,0	400,0	
Sisačko-moslavačka županija County of Sisak-Moslavina	dolasci/ arrivals	2 786	1 827	959	127,7	154,9	
	noćenja/ nights	9 746	6 501	3 245	141,1	197,5	
Gradovi/ Towns							
Hrvatska Kostajnica	dolasci/ arrivals	z	z	z	93,8	85,7	
	noćenja/ nights	z	z	z	84,3	173,7	
Kutina	dolasci/ arrivals	z	z	z	201,8	161,2	
	noćenja/ nights	z	z	z	321,0	200,0	
Novska	dolasci/ arrivals	252	233	19	327,3	146,2	
	noćenja/ nights	378	293	85	323,1	653,8	
Petrinja	dolasci/ arrivals	184	136	48	167,3	171,4	
	noćenja/ nights	879	788	91	155,9	142,2	
Sisak	dolasci/ arrivals	557	301	256	84,8	110,8	
	noćenja/ nights	3 304	1 213	2 091	145,2	216,9	
Općine/ Municipalities							
Hrvatska Dubica	dolasci/ arrivals	z	z	z	-	-	
	noćenja/ nights	z	z	z	-	-	
Jasenovac	dolasci/ arrivals	26	7	19	866,7 <sup>1)</sup>	633,3 <sup>1)</sup>	
	noćenja/ nights	52	16	36	-	-	
Lipovljani	dolasci/ arrivals	z	z	z	52,3	100,0	
	noćenja/ nights	z	z	z	84,0	18,8	
Popovača	dolasci/ arrivals	188	21	167	155,4	151,8	
	noćenja/ nights	242	51	191	189,1	169,0	
Topusko	dolasci/ arrivals	1 037	767	270	119,9	226,9	
	noćenja/ nights	3 620	3 231	389	113,7	164,8	

**6. KAPACITETI PREMA VRSTAMA SMJEŠTAJNIH OBJEKATA U KOJIMA SU OSTVARENA NOĆENJA U LISTOPADU 2013.**  
**ACCOMMODATION FACILITIES BY TYPE OF FACILITY IN WHICH TOURIST NIGHTS WERE REALISED, OCTOBER 2013**

	Objekti No. of facilities	Smještajne jedinice No. of accommodation units				Stalne postelje No. of permanent beds	Kućanstva No. of households	
		ukupno Total	sobe No. of rooms	apartmani No. of suites	mjesta za kampiranje Number of camping sites			
Ukupno	1 812	148 877	72 337	25 110	51 430	379 603	7 622	Total
Hoteli	552	52 017	49 502	2 515	-	101 759	-	Hotels
Hoteli baštine	4	35	32	3	-	76	-	Heritage hotels
Aparhoteli	13	403	44	359	-	918	-	All-suite hotels
Turistička naselja	30	5 691	3 575	2 116	-	12 849	-	Tourist resorts
Turistički apartmani	34	3 085	10	3 075	-	9 955	-	Tourist apartments
Pansioni	64	1 060	977	83	-	2 260	-	Boarding houses
Guest house	5	154	133	21	-	363	-	Guest houses
Kampovi	99	52 206	674	854	50 678	159 816	-	Camping sites
Kampirališta	8	220	-	-	220	678	-	Small camps
Kamp-odmorišta	z	z	-	-	z	z	-	Quickstop-camping
Sobe za iznajmljivanje, apartmani, studio-apartmani, kuće za odmor	804	8 081	4 007	4 074	-	20 794	-	Rooms to let, apartments, studio-type suites, summer houses
Prenočišta	40	1 008	1 007	1	-	2 164	-	Overnight accommodations
Odmarališta	6	259	255	4	-	891	-	Vacation facilities
Hosteli	93	1 372	1 366	6	-	5 553	-	Hostels
Planinarski domovi	12	93	93	-	-	411	-	Mountain lodges
Lovački domovi	14	104	101	3	-	231	-	Hunting lodges
Učenički ili studentski domovi	z	z	z	-	-	z	-	Pupils or students homes
Objekti za robinzonski turizam	z	z	z	-	z	z	-	Robinson accommodation facilities
Gostionice s pružanjem usluge smještaja	10	83	83	-	-	160	-	Inns offering accommodation services
Lječilišta	10	1 299	1 294	5	-	2 397	-	Spas
Brodске kabine	z	z	z	-	-	z	-	Vessel cabins
Spavači i kušet-vagoni	z	z	z	-	-	z	-	Sleeping cars and couchettes
Nekategorizirani objekti	8	933	689	5	239	2 135	-	Uncategorised facilities
Sobe za iznajmljivanje, apartmani, studio-apartmani, kuće za odmor u kućanstvima	-	19 688	7 745	11 943	-	52 854	7 520	Rooms to let, apartments, studio-type suites, summer houses in households
Kampovi u kućanstvima	-	281	-	-	281	762	40	Camping sites in households
Seljačka kućanstva	-	229	186	43	-	515	62	Rural households

## METODOLOŠKA OBJAŠNJENJA

### Izvor

Podaci o turističkom prometu (broj dolazaka i noćenja turista) prikupljeni su redovitim mjesečnim izvještajem (obrazac TU-11). Izvještaji se sastavljaju na temelju evidencija u knjigama gostiju.

### Metoda prikupljanja podataka

Metodologija za ovo istraživanje temelji se na preporukama Eurostata i Svjetske turističke organizacije (UN WTO).

Izvještajne jedinice jesu svi poslovni subjekti (poduzeća/trgovačka društva, obrtnici, ustanove, udruge itd.) i njihovi dijelovi koji obavljaju djelatnost pružanja usluga smještaja turistima; zdravstvene ustanove za svoje objekte u kojima osobe borave radi medicinske rehabilitacije (osobe same snose naknadu za taj boravak); turističke zajednice za sobe, apartmane, studio-apartmane, kuće za odmor te kampove u kućanstvima, turističke zajednice za poslovne subjekte koji pružaju uslugu smještaja turistima u sobama, apartmanima, studio-apartmanima i kućama za odmor; poslovni subjekti i njihovi dijelovi za svoja odmarališta; poslovni subjekti koji su osnovali ili vode brigu i nadzor nad planinarskim domovima; poslovni subjekti koji se za vrijeme školskih praznika koriste školama, domovima i sličnim objektima kao privremenim smještajnim kapacitetima; poslovni subjekti spavači i kušet-vagoni i poslovni subjekti riječnoga i pomorskog prometa (samo redovite linije).

Smještajni objekti koji se razvrstavaju prema Pravilniku o razvrstavanju, minimalnim uvjetima i kategorizaciji ugostiteljskih objekata (NN, br. 88/07., 05/08., 49/08., 58/08., 75/08., 45/09., 44/11. i 118/11.) jesu: hoteli, hoteli baštine, aparhoteli, turistička naselja, turistički apartmani, pansioni, guest house, kampovi, kamp-naselja, kampirališta, kamp-odmorišta, sobe za iznajmljivanje, apartmani, studio-apartmani, kuće za odmor, prenočišta, odmarališta, hosteli, planinarski domovi, lovački domovi, učenički domovi ili studentski domovi i objekti za robinzonski smještaj.

## NOTES ON METHODOLOGY

### Source

Data on turnover of tourists (number of tourist arrivals and tourist nights) are collected from regular monthly report (TU-11 form). Reports are usually made on the basis of reception records in guest books.

### Methods of data collection

The methodology of this survey is based on the recommendations of Eurostat and the World Tourism Organization (UN WTO).

Reporting units are all business entities (enterprises/trade companies, craftsmen, institutions, associations, etc.) and parts thereof engaged in providing accommodation services in tourism: health institutions for their facilities in which persons stay for medical rehabilitation (costs are on persons themselves); tourist boards competent for private rooms, apartments, Studio-type suites, summer houses and camping sites in households, tourist boards competent for business entities that directly provide accommodation services in rooms to let, apartments, studio-type suite, summers houses; business entities and parts thereof for their vacation facilities; business entities that founded or take care of mountain resorts; business entities that use schools, homes and similar facilities as temporary vacation facilities during school vacations; business entities sleeping cars and couchettes and business entities in river and sea water transport (only scheduled lines).

All accommodation facilities categorised according to the Regulation on Classification, Minimum Standards and Categorization of Accommodation Facilities (NN, Nos 88/07, 05/08, 49/08, 58/08, 75/08, 45/09, 44/11 and 118/11) are as follows: hotels, heritage hotels, all-suite hotels, tourist resorts, tourist apartments, boarding houses, guest houses, camping sites, small camps, quickstop camping, rooms to let, apartments, studio-type suites, summer houses, overnight accommodations, vacation facilities, hostels, mountain lodges, hunting lodges, pupils' or students' homes, facilities used in Robinson tourism.



Osim ugostiteljskih objekata za smještaj reguliranih Pravilnikom, ovim statističkim istraživanjem obuhvaćaju se i sljedeći objekti koji pružaju usluge smještaja: lječilišta, gostionice s pružanjem usluge smještaja, brodske kabine, spavaći i kušet-vagoni te nekategorizirani objekti.

Smještajni objekti u kućanstvima i seljačkim kućanstvima prema Zakonu o ugostiteljskoj djelatnosti (NN, br. 138/06., 43/09., 88/10. i 50/12.) jesu objekti u kojima iznajmljivač vlasnik pruža usluge smještaja u sobi, apartmanu i kući za odmor, do najviše 10 soba, odnosno 20 stalnih postelja te usluge smještaja u kampu, organiziranom na zemljištu koje iznajmljuje vlasnik, s najviše 10 smještajnih jedinica, odnosno za 30 gostiju istodobno.

Prema Uredbi br. 692/2011., koja se odnosi na europsku statistiku turizma, smještajni objekti razvrstavaju se na komercijalne i nekomercijalne, a ne na kolektivne i privatne. Primjenom nove Uredbe promijenjena je metodologija načina prikupljanja podataka za sljedeće vrste smještajnih objekata: sobe za iznajmljivanje, apartmani, studio-apartmani i kuće za odmor. Od 2013. izvještajne jedinice za prethodno navedene smještajne objekte jesu turističke zajednice, bez obzira na to iznajmljuju li ih pravne osobe, obrtnici ili kućanstva. Podaci o smještajnim kapacitetima smatraju se privremenima jer sve turističke zajednice još nemaju prikladno organiziranu evidenciju.

Zbog stalnog procesa kategorizacije dolazi do promjena u vrstama i kategorijama smještajnih objekata.

Podaci objavljeni u ovom priopćenju mogu se razlikovati od prvih rezultata mjesečnog istraživanja o dolascima i noćenjima turista koji se objavljuju na internetskim stranicama Državnog zavoda za statistiku posljednjega radnog dana u mjesecu.

## Obuhvat

Istraživanjem su obuhvaćene sve pravne osobe i njihovi dijelovi, fizičke osobe te kućanstva koja iznajmljuju smještajne objekte turistima.

Podacima nije obuhvaćen nekomercijalni turistički promet (boravak vlasnika, članova njihovih obitelji i prijatelja u kućama i stanovima za odmor), koji se prati posebnim statističkim istraživanjem (obrazac TU-11v).

## Povjerljivost

Aggregirani podaci kod kojih postoje razlozi za povjerljivost (zbog malog broja jedinica, pravila dominantnosti ili sekundarne povjerljivosti) u skladu sa Zakonom o službenoj statistici (NN, br. 103/03., 75/09. i 59/12.) tretiraju se kao povjerljivi i stoga se ne objavljuju.

## Definicije

**Turist** je svaka osoba koja u mjestu izvan svog prebivališta provede najmanje jednu noć u ugostiteljskome ili drugom objektu za smještaj turista radi odmora ili rekreacije, zdravlja, studija, sporta, religije, porodice, poslova, javnih misija ili skupova. U turiste se ne uključuju migranti, pogranični radnici, diplomati, članovi vojnih snaga na redovitim zadacima, prognanici i nomadi.

**Prebivalište** je mjesto u kojem se osoba nastanila s namjerom da u njemu stalno živi.

Turist je registriran u svakome mjestu ili objektu u kojem boravi. Zbog toga u slučaju promjene mjesta ili objekta dolazi do njegova ponovnog bilježenja i time do dvostrukosti u podacima. Prema tome, statistika evidentira broj dolazaka turista, a ne broj turista.

**Domaći turist** jest svaka osoba s prebivalištem u Republici Hrvatskoj koja u nekome mjestu u Republici Hrvatskoj izvan mjesta svog prebivališta provede najmanje jednu noć u ugostiteljskome ili drugom objektu za smještaj turista.

**Strani turist** jest svaka osoba s prebivalištem izvan Republike Hrvatske koja privremeno boravi u Republici Hrvatskoj i provede najmanje jednu noć u ugostiteljskome ili drugom objektu za smještaj turista.

**Smještajni kapaciteti** prikazuju se kao broj soba, apartmana i mjesta za kampiranje i broj stalnih postelja.

*Save the accommodation facilities categorised by the Regulation, this statistical survey adds to the category the following facilities offering accommodation services: spas, inns offering accommodation services, vessel cabins, sleeping cars and couchettes as well as uncategorised facilities.*

*Accommodation facilities in households and rural households, according to the Hotel and Restaurant Activity Act (NN, Nos 138/06, 43/09, 88/10 and 50/12), are facilities in which accommodation services are provided in a room, suite or summer house owned by a renter, with a limited number of vacancies up to 10 rooms, that is, up to 20 permanent as well as in a camping site situated on land owned by a renter, with up to 10 accommodation units, that is, 30 guests at the same time.*

*According to the Regulation No. 692/2011, which refers to the European tourism statistics, accommodation facilities are categorised as commercial and non-commercial instead of collective and private. The application of the new Regulation caused changes in the methodology of the data collection method for the following types of accommodation facilities: rooms to let, apartments, studio-type apartments and summer houses. Since 2013, reporting units for these facilities have been tourist boards, irrespective of whether they are rented by legal entities, tradesmen or households. Data on accommodation facilities are considered provisional due to the fact that their registry is still not adequately organised in all tourist boards. Due to a constant process of categorisation, there are changes in types and categories of accommodation facilities.*

*The data released in this first release may differ from first results of the monthly survey on tourist arrivals and nights published on the web site of the Croatian Bureau of Statistics on the last working day in a month.*

## Coverage

*Reports cover all legal entities and parts thereof and natural persons as well as households that rent accommodation facilities to tourists.*

*Data do not include non-commercial tourist turnover (the stay of owners and their relatives and friends in villas and summer houses). This is covered by a separate statistical survey (TU-11v form).*

## Confidentiality

*Aggregated data, for which there are reasons for upholding their confidentiality (small number of units, the dominance rule or secondary confidentiality rule) are treated as confidential and are not published, which is in line with the Official Statistics Act (NN, Nos 103/03, 75/09 and 59/12).*

## Definitions

**Tourist** is every person who, outside his/her place of permanent residence, spends at least one night in a hotel or some other accommodation facility for reasons of rest, recreation, health, study, sport, religion, family, business, public tasks or meeting. Excluded are migrants, borderline workers, diplomats, military force members on their regular duties, displaced persons and nomads.

**Residence** is a place where a person came with the intention of permanent stay.

*Tourist is registered in every place or facility where he stays and, therefore, in case he/she changes the place or facility, he/she must register again, which results in data ambiguity. Consequently, the statistics register the number of tourist arrivals and not the number of tourists.*

**Domestic tourist** is a person with permanent residence in the Republic of Croatia who spends at least one night in a hotel or some other accommodation facility in any place in the Republic of Croatia, but outside their place of residence.

**Foreign tourist** is every person with permanent residence outside of the Republic of Croatia who temporarily resides in the Republic of Croatia and who spends at least one night in a hotel or some other accommodation facility.

**Accommodation capacities** are presented as a number of rooms, apartments and camping sites, and the number of permanent beds.

**Stalne postelje** jesu postelje koje su redovito pripremljene za iznajmljivanje gostima.

**Permanent beds** are regularly ready-made for renting to guests.

### Teritorijalni ustroj

Podaci po županijama, gradovima i općinama objavljeni su prema teritorijalnom ustroju na temelju Zakona o područjima županija, gradova i općina u Republici Hrvatskoj (NN, br. 86/06., 125/06., 16/07. i 145/10.).

### Territorial constitution

Data on counties, cities and municipalities are given by territorial constitution according to the Act on County, City and Municipality Areas in the Republic of Croatia (NN, Nos 86/06, 125/06, 16/07 and 145/10).

### Kratice

Eurostat	Statistički ured Europske unije
NN	Narodne novine
NKPJS 2012.	Nacionalna klasifikacija prostornih jedinica za statistiku 2012.
SAD	Sjedinjene Američke Države
tis.	tisuća
z	podatak radi povjerljivosti nije objavljen

### Abbreviations

etc.	and so on (from Latin: et cetera)
Eurostat	Statistical Office of the European Communities
NN	Narodne novine, official gazette of the Republic of Croatia
NUTS	Common classification of territorial units for statistics
USA	United States of America
'000	thousand
z	data are not published for confidentiality reasons

### Znakovi

- nema pojave  
0,0 podatak je manji od 0,05 upotrijebljene mjerne jedinice

### Symbols

- no occurrence  
0,0 value not zero but less than 0.05 of the unit of measure used

**Izdaje i tiska Državni zavod za statistiku Republike Hrvatske, Zagreb, Ilica 3, p. p. 80.**  
*Published and printed by the Croatian Bureau of Statistics, Zagreb, Ilica 3, P. O. B. 80*  
**Telefon/ Phone: +385 (0) 1 4806-111, telefaks/ Fax: +385 (0) 1 4817-666**

**Odgovara ravnatelj Marko Krištof.**  
*Person responsible: Marko Krištof, Director General*

**Priredile: Ivana Brozović i Jasna Perko**  
*Prepared by: Ivana Brozović and Jasna Perko*

**MOLIMO KORISNIKE DA PRI KORIŠTENJU PODATAKA NAVEDU IZVOR.**  
*USERS ARE KINDLY REQUESTED TO STATE THE SOURCE*

**Naklada: 25 primjeraka**  
*25 copies printed*

**Podaci iz ovog priopćenja objavljuju se i na internetu.**  
*First Release data are also published on the Internet.*

**Služba za komunikaciju s korisnicima**  
*User Communication Service*

- Informacije i korisnički zahtjevi  
*Information and user requests*

Telefon/ Phone:  
+385 (0) 1 4806-138, 4806-154, 4811-212  
Elektronička pošta/ E-mail:  
stat.info@dzs.hr  
Telefaks/ Fax:  
+385 (0) 1 4806-148, 4806-199

- Pretplata publikacija  
*Subscription*

Telefon/ Phone:  
+385 (0) 1 4814-791  
Elektronička pošta/ E-mail:  
prodaja@dzs.hr  
Telefaks/ Fax:  
+385 (0) 1 4806-148, 4806-199

- Novinarski upiti  
*Press corner*

Telefon/ Phone:  
+385 (0) 1 4806-121, 4806-196  
Elektronička pošta/ E-mail:  
press@dzs.hr  
Telefaks/ Fax:  
+385 (0) 1 4806-148, 4806-199